

2015년 5·18인식조사 일반국민 인식조사 결과보고서

2015년 5월

유의사항

도표·그래프·교차분석표 내의 숫자는 반올림되었으므로
합계와 일치하지 않을 수 있음

목 차


제1장. 조사 개요	1
제2장. 주요 결과 요약	5
제3장. 조사 분석결과	11
I. 5·18민주화운동 인지도 및 관심도	11
1. 역사적 사건 관심도	11
2. 가장 관심이 높은 역사적 사건	13
3. 5·18민주화운동 인지도	15
3-1. 5·18민주화운동 인지경로	17
3-2. 5·18민주화운동 성격	19
3-3. 5·18민주화운동 관심도	21
II. 5·18민주화운동 인식	23
1. 5·18민주화운동의 민주화 기여도	23
2. 5·18민주화운동의 민주주의 상징성	25
3. 5·18민주화운동의 시민의식 및 인권신장 기여도	27
4. 5·18민주화운동의 평화통일 기여도	29
5. 5·18민주화운동의 진상규명 여부	31
6. 5·18민주화운동의 의미	33
III. 5·18민주화운동 인식 개선도	35

1. 5·18민주화운동 비방과 왜곡 관련 인식	35
1-1. 5·18민주화운동 가치 훼손 대응 방안	37
2. 향후 5·18민주화운동 정보 검색 의향	39
3. 5·18민주화운동 홍보 방안	41
IV. 5·18기념재단 인지도 및 사업 인식	43
1. 5·18기념재단 인지도	43
1-1. 5·18기념재단 인지경로	45
2. 향후 5·18기념재단 정보 검색 의향	47
3. 5·18기념재단 홍보 방안	49

부록 : 통계표 & 설문지

조사개요

01



제1장. 조사 개요

I. 조사목적

- 5·18민주화운동에 대한 일반국민들의 인식 추이와 재단 사업의 적절성 및 향후 개선방안 등을 파악함으로써 향후 일반국민 인식개선과 향후 재단에 서 나가야할 방향을 모색하기 위한 기초자료 수집 목적으로 기획됨.

II. 조사내용

I	5·18민주화운동 인지도 및 관심도
	<ul style="list-style-type: none"> ■ 역사적 사건 관심도 ■ 가장 관심이 높은 역사적 사건 ■ 5·18민주화운동 인지도 ■ 5·18민주화운동 인지경로 ■ 5·18민주화운동 성격 ■ 5·18민주화운동 관심도
II	5·18민주화운동 인식
	<ul style="list-style-type: none"> ■ 5·18민주화운동의 민주화 기여도 ■ 5·18민주화운동의 민주주의 상징성 ■ 5·18민주화운동의 시민의식 및 인권신장 기여도 ■ 5·18민주화운동의 평화통일 기여도 ■ 5·18민주화운동의 진상규명 여부 ■ 5·18민주화운동의 의미
III	5·18민주화운동 인식 개선도
	<ul style="list-style-type: none"> ■ 5·18민주화운동 비방과 왜곡 관련 인식 ■ 5·18민주화운동 가치 훼손 대응 방안 ■ 향후 5·18민주화운동 정보 검색 의향 ■ 5·18민주화운동 홍보 방안
IV	5·18기념재단 인지도 및 사업 인식
	<ul style="list-style-type: none"> ■ 5·18기념재단 인지도 ■ 5·18기념재단 인지경로 ■ 향후 5·18기념재단 정보 검색 의향 ■ 5·18기념재단 홍보 방안

Ⅲ. 조사설계


일반국민 인식조사	
조사 대상	만 19세 이상 일반국민
조사 표본	600명
표본추출방법	16개 광역시도 및 성, 연령별 인구크기에 따른 비례할당 추출
조사 방법	전화조사(CATI)
조사 방식	RDD(random digit dialing)방식 조사
조사 기간	2015년 5월 12일 ~ 5월 13일
신뢰수준	95% 신뢰수준에서 최대허용오차 $\pm 4.00\%$
조사기관	5·18기념재단 & 현대리서치연구소
가중치조정	광역시도 및 성, 연령별 인구크기에 따라 가중치 조정

IV. 응답자 특성

		사례수(명)	%
전 체		600	100.0
성별	남성	298	49.7
	여성	302	50.3
연령	만 19-29세	97	16.2
	30-39세	115	19.2
	40-49세	131	21.8
	50-59세	119	19.8
	60세 이상	138	23.0
지역	서울	122	20.3
	인천/경기	175	29.2
	대전/충청	62	10.3
	광주/전라	61	10.2
	대구/경북	61	10.2
	부산/울산/경남	92	15.3
	강원/제주	27	4.5
5·18민주화운동 인지여부	인지	516	86.0
	비인지	84	14.0
5·18기념재단 인지여부	인지	136	22.7
	비인지	464	77.3
사회·정치 관련 뉴스 관심도	상	381	63.5
	중	165	27.6
	하	53	8.9
사회·정치 관련 대화 빈도	상	161	26.8
	중	331	55.1
	하	108	18.0
정치성향	진보	241	40.2
	중도	129	21.5
	보수	230	38.3

주요 결과 요약

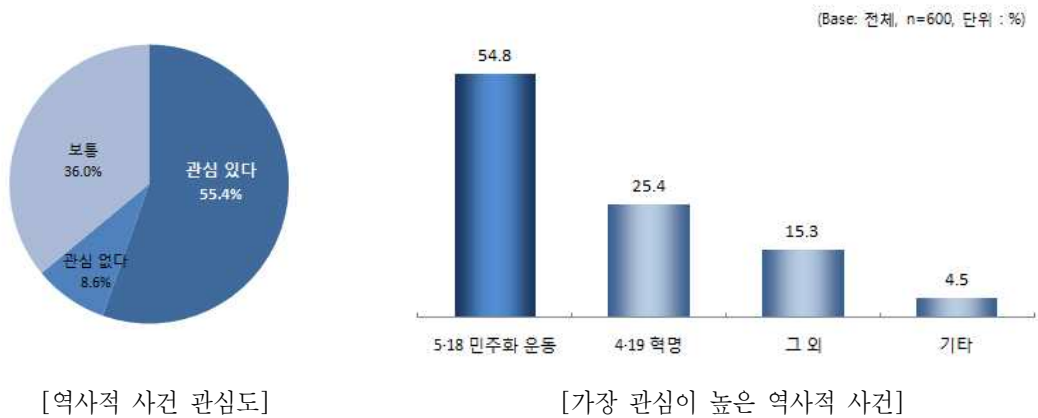
02



제2장. 주요 결과 요약

I. 5·18민주화운동 인지도 및 관심도

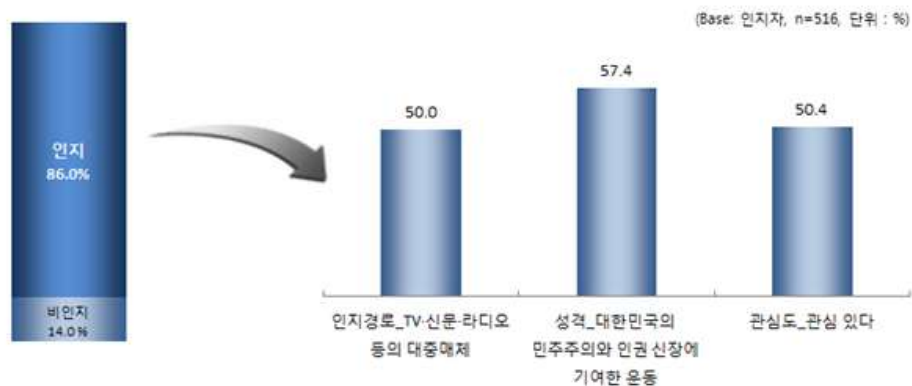
- 우리나라 역사적 사건에 대해 일반국민의 55.4%는 관심이 있는 것으로 나타난 반면, 8.6%는 관심이 없는 것으로 나타남. 민주화와 관련한 우리나라 역사적 사건 중 가장 관심이 높은 사건은 ‘5·18민주화운동’이 54.8%로 가장 높게 나타나고, 다음으로 ‘4·19혁명’(25.4%) 등의 순으로 나타남.



[역사적 사건 관심도]

[가장 관심이 높은 역사적 사건]

- 일반국민의 86.0%는 5·18민주화운동에 대해 알고 있는 것으로 나타남.
- 5·18민주화운동 인지경로는 ‘TV·신문·라디오 등의 대중매체’가 50.0%로 가장 높게 나타남. 5·18민주화운동의 성격은 ‘대한민국의 민주주의와 인권 신장에 기여한 운동’이 57.4%로 가장 높게 나타났고, 평소 5·18민주화운동에 관심 있다는 의견은 50.4%로 나타난 반면, 관심 없다는 의견은 11.5%로 나타남.

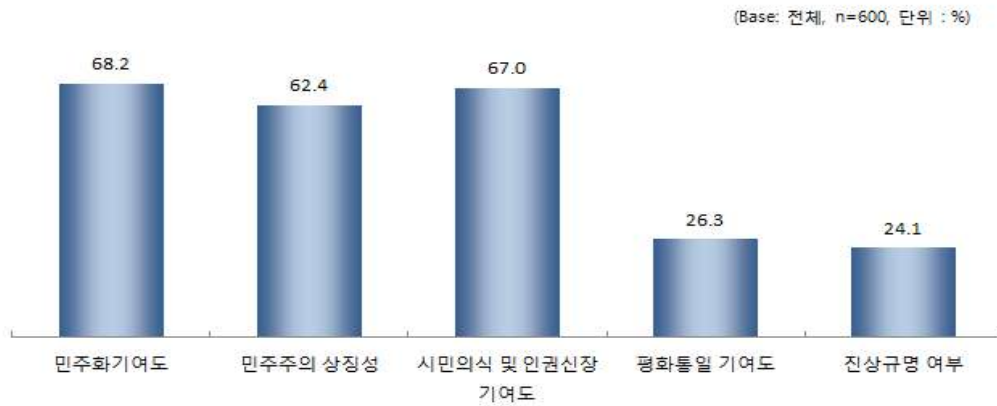


[5·18민주화운동 인지도]

[5·18민주화운동 인지경로/성격/관심도]

II. 5·18민주화운동 인식 및 인식개선도

- 5·18민주화운동에 대한 인식은 민주화 기여도(68.2%) > 시민의식 및 인권신장 기여도(67.0%) > 민주주의 상징성(62.4%) > 평화통일 기여도(26.3%) > 진상규명 여부(24.1%)의 순으로 나타남.

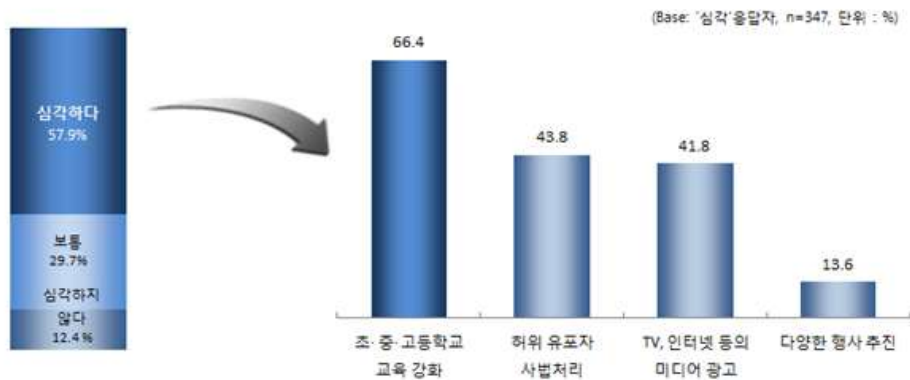


[5·18민주화운동에 대한 인식]

- 5·18민주화운동의 민주화 기여도에 대해 기여했다는 의견은 68.2%로 나타난 반면, 기여하지 않았다는 의견은 13.1%로 나타남.
- 5·18민주화운동의 민주주의 상징성에 대해 그렇다는 의견은 62.4%로 나타난 반면, 그렇지 않다는 의견은 14.1%로 나타남.
- 5·18민주화운동의 시민의식 및 인권신장 기여도에 대해 기여했다는 의견은 67.0%로 나타난 반면, 기여하지 않았다는 의견은 11.8%로 나타남.
- 5·18민주화운동의 평화통일 기여도에 대해 기여했다는 의견은 26.3%로 나타난 반면, 기여하지 않았다는 의견은 42.1%로 나타남.
- 5·18민주화운동의 진상규명 여부에 대해 이루어졌다는 의견은 24.1%로 나타난 반면, 이루어지지 않았다는 의견은 47.3%로 나타남.
- 5·18민주화운동의 가장 중요한 의미는 ‘민주화’(44.5%) 및 ‘인권’(31.4%)으로 나타남.

Ⅲ. 5·18민주화운동 인식개선도

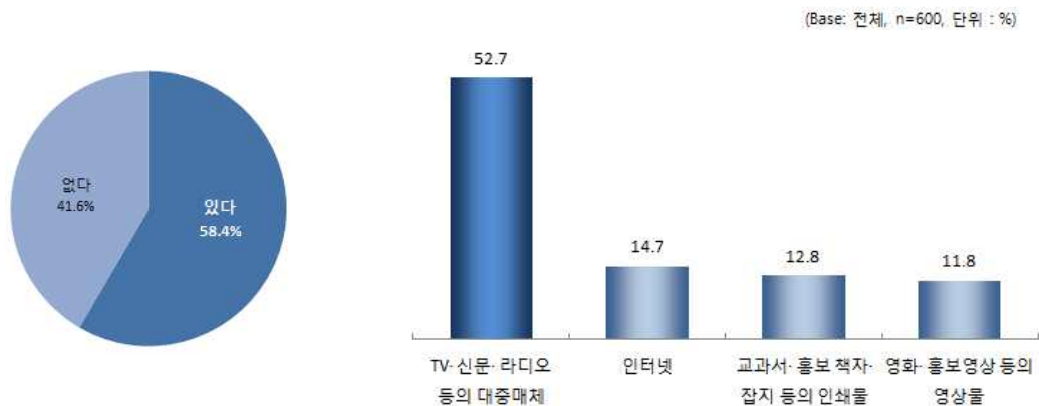
- 5·18민주화운동에 대한 비방과 왜곡과 관련해서 일반국민 중 57.9%는 심각한 문제로 인식하였으며, 5·18민주화운동의 의미와 가치를 훼손하는 일에 대한 가장 시급한 대응방안은 ‘초·중·고등학교 교육 강화’가 66.4%로 가장 높게 나타나고, 다음으로 ‘허위 유포자 사법처리’(43.8%) > ‘TV, 인터넷 등의 미디어 광고’(41.8%) > ‘다양한 행사 추진’(13.6%) 등의 순으로 나타남.



[5·18민주화운동 왜곡 관련 인식]

[5·18민주화운동 가치 훼손 대응 방안]

- 향후 5·18민주화운동과 관련된 내용을 인터넷이나 신문, 잡지, 홍보책자 등을 통해 찾아볼 의향이 있는 응답자는 58.4%로 나타남.
- 5·18민주화운동을 홍보하기 위한 가장 적합한 방법은 ‘TV·신문·라디오 등의 대중매체’가 52.7%로 가장 높게 나타나고, 다음으로 ‘인터넷’(14.7%) > ‘교과서·홍보책자·잡지 등의 인쇄물’(12.8%) > ‘영화·홍보영상 등의 영상물’(11.8%) 등의 순으로 나타남.

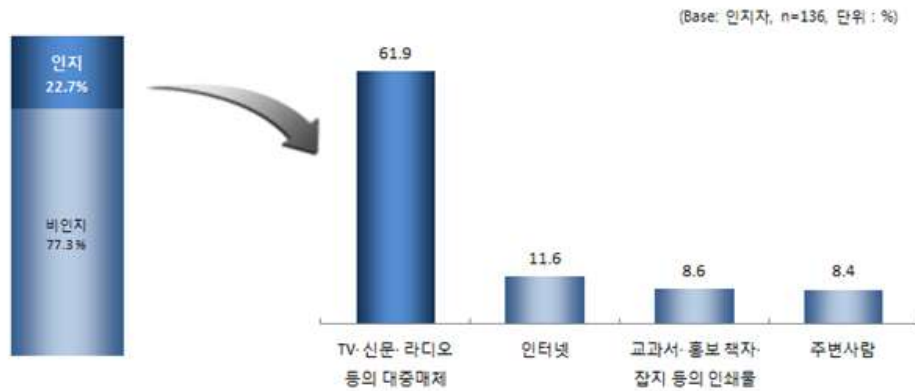


[향후 5·18민주화운동 검색 의향]

[5·18민주화운동 홍보 방안]

IV. 5·18기념재단 인지도 및 사업 인식

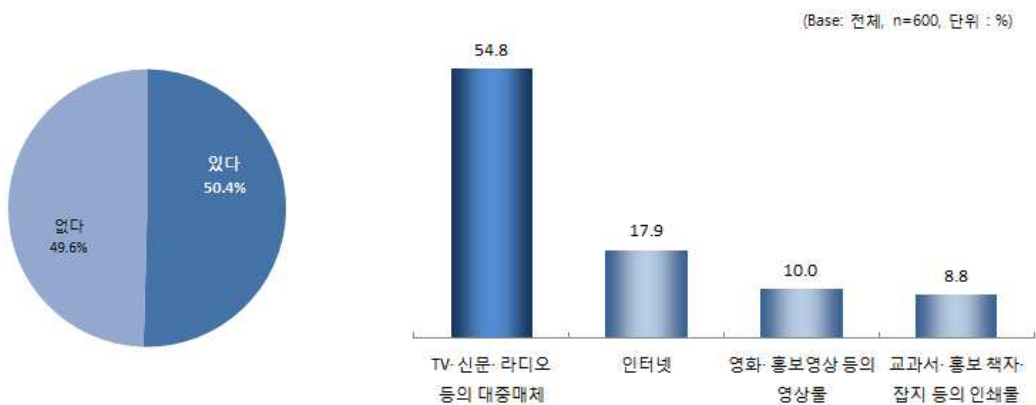
- 5·18기념재단에 대해 일반국민 22.7%는 알고 있는 것으로 나타남.
- 5·18기념재단의 인지경로는 ‘TV·신문·라디오 등의 대중매체’가 61.9%로 가장 높게 나타나고, 다음으로 ‘인터넷’(11.6%) > ‘교과서·홍보책자·잡지 등의 인쇄물’(8.6%) > ‘주변사람’(8.4%) 등의 순으로 나타남.



[5·18기념재단 인지도]

[5·18기념재단 인지경로]

- 향후 5·18기념재단과 관련된 내용을 인터넷이나 신문, 잡지, 홍보책자 등을 통해 찾아볼 의향이 있다는 응답자는 50.4%로 나타났으며, 5·18기념재단을 홍보하기 위한 가장 적합한 방법은 ‘TV·신문·라디오 등의 대중매체’가 54.8%로 가장 높게 나타나고, 다음으로 ‘인터넷’(17.9%) > ‘영화·홍보영상 등의 영상물’(10.0%) > ‘교과서·홍보책자·잡지 등의 인쇄물’(8.8%) 등의 순으로 나타남.



[향후 5·18기념재단 검색 의향]


[5·18기념재단 홍보 방안]

제3장. 종합 요약 및 제언

- 우리나라 역사적 사건에 대해 일반국민 중 과반수이상(55.4%)이 관심을 가지고 있으며, 민주화와 관련한 역사적 사건 중 가장 관심이 많은 사건을 5·18민주화운동으로 꼽아 지속적인 5·18민주화운동 정신의 계승·발전이 요구됨.
- 5·18민주화운동에 대한 일반국민 인식조사를 실시한 결과, 5·18민주화운동의 인지도가 85%이상으로 지난해 대비 상승한 수준을 보였으며, 주로 ‘TV·신문·라디오 등의 대중매체’와 ‘교과서·홍보책자·잡지 등의 인쇄물’ 등을 통해 접함. 또한 과반수이상(57.4%)이 5·18민주화운동의 성격을 대한민국의 민주주의와 인권신장에 기여한 운동으로 생각하고 있어 민주화에 기여한 역사적 사건으로 인식됨. 그러나 국민의 약 10%는 ‘폭력사태’ 혹은 ‘폭동’으로 생각하고 있어 올바른 5·18민주화운동의 의미를 전파해야 함.
5·18민주화운동에 대한 관심도는 지난해 대비 소폭 상승했으나, 여전히 인지도에 비해 관심도는 낮은 수준으로 나타나 꾸준한 관심을 이끌어 내기 위한 노력이 필요함.
- 5·18민주화운동의 민주화, 민주주의, 평화통일의 기여도, 진상규명 여부는 지난해 대비 모두 낮은 수준으로 나타난 반면, 시민의식 및 인권신장 기여도는 소폭 상승하여 5·18민주화운동은 시민의식 및 인권신장에 기여했다는 지속적인 평가를 받고 있음. 그러나 평화통일 기여도 및 진상규명 여부는 부정적인 응답이 더 높아 최우선 해결 과제로 남음. 대부분의 국민은 5·18민주화운동에서 ‘민주화’ 및 ‘인권’이 가장 중요한 의미라고 생각함.
- 최근 인터넷 공간에서 5·18민주화운동을 비방하거나 왜곡하는 등 5·18민주화운동의 의미와 가치가 훼손되는 심각성에 대해 일반국민 2명 중 1명은 ‘심각하다’는 데에 동의하여 이를 해결하기 위해서는 ‘초·중·고등학교 교육 강화’ 및 ‘TV, 인터넷 등의 미디어 광고’를 통한 적절한 대응이 요구됨.
- 5·18민주화운동의 정신을 계승·발전시키기 위해 설립된 5·18기념재단에 대한 인지도는 지난해 대비 소폭 하락하였으며, 주로 ‘TV·신문·라디오 등의 대중매체’ 및 ‘인터넷’으로 접한 것으로 나타나 이를 통한 5·18기념재단의 홍보가 필요함.
- 일반국민의 절반 이상은 향후 5·18민주화운동 및 기념재단에 대한 정보 수집 의향이 있어 ‘TV·신문·라디오 등의 대중매체’ 및 ‘인터넷’ 등의 활용이 효과가 있을 것으로 판단됨.

조사 분석결과

03



제3장. 조사 분석결과

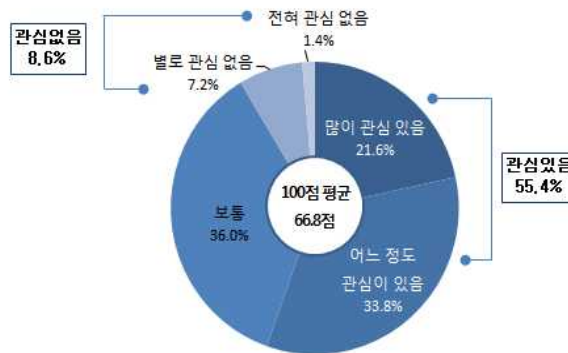
I. 5·18민주화운동 인지도 및 관심도

1. 역사적 사건 관심도

문1 귀하께서는 평소 우리나라의 역사적 사건에 대해 어느 정도 관심이 있으십니까?

- 우리나라 역사적 사건에 대한 관심도를 물어본 결과, 일반국민의 55.4%는 많이 관심이 있거나 어느 정도 관심이 있는 것(많이 관심이 있음 : 21.6% + 어느 정도 관심이 있음 : 33.8%)으로 나타난 반면, 8.6%는 별로 관심이 없거나 전혀 관심이 없는 것(전혀 관심 없음 : 1.4% + 별로 관심 없음 : 7.2%)으로 나타남. (보통 : 36.0%)

<그림 1> 역사적 사건 관심도



(Base:전체 응답자, n=600)

- 5·18민주화운동 인지자(59.4%) 및 5·18기념재단 인지자(67.5%)가 역사적 사건에 관심이 높은 것으로 나타남.

<표 1> 역사적 사건 관심도

	사례수 (명)	전혀 관심 없음	별로 관심 없음	보통	어느 정도 관심 있음	많이 관심 있음	종합			100점 평균 (점)	
							관심 없음	보통	관심 있음		
전 체	600	1.4	7.2	36.0	33.8	21.6	8.6	36.0	55.4	66.8	
5·18민주화운동 인지여부	인지	516	1.2	5.0	34.3	34.9	24.5	6.3	34.3	59.4	69.1
	비인지	84	2.5	20.2	46.4	27.3	3.6	22.8	46.4	30.9	52.3
5·18기념재단 인지여부	인지	136	0.0	4.4	28.1	31.2	36.3	4.4	28.1	67.5	74.9
	비인지	464	1.8	8.0	38.3	34.6	17.3	9.8	38.3	51.9	64.4

- 역사적 사건에 ‘관심있다’는 응답은 성별로 남성(63.9%), 연령별로 60세 이상(64.0%), 지역별로 대전/충청(59.4%)에서 가장 높게 나타남.
- 평소 사회·정치 관련 뉴스 관심도 및 대화 빈도가 높으면 높을수록 역사적 사건에 대한 관심이 높게 나타남. 또한, 정치성향별로 ‘진보’(61.4%)에서 가장 높게 나타남 반면, ‘중도’(50.0%)에서 가장 낮게 나타남.

<표 1> 역사적 사건 관심도

(단위: %)

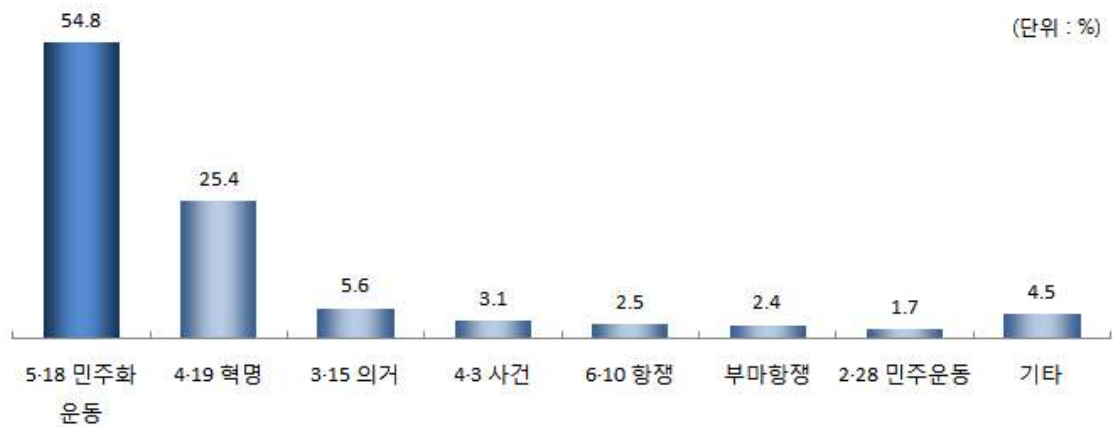
	사례수 (명)	전혀 관심 없음	별로 관심 없음	보통	어느 정도 관심 있음	많이 관심 있음	종합			100점 평균 (점)	
							관심 없음	보통	관심 있음		
전 체	600	1.4	7.2	36.0	33.8	21.6	8.6	36.0	55.4	66.8	
성별	남성	298	1.0	4.0	31.1	34.4	29.5	5.0	31.1	63.9	71.9
	여성	302	1.8	10.3	40.8	33.2	13.8	12.2	40.8	47.0	61.7
연령	만 19-29세	97	2.1	8.2	39.4	38.9	11.3	10.3	39.4	50.3	62.3
	30-39세	115	2.9	6.4	42.4	30.5	17.8	9.2	42.4	48.3	63.5
	40-49세	131	1.7	8.8	34.5	37.5	17.5	10.5	34.5	55.0	65.1
	50-59세	119	0.8	8.4	33.8	29.9	27.0	9.3	33.8	56.9	68.5
	60세 이상	138	0.0	4.5	31.5	32.9	31.2	4.5	31.5	64.0	72.7
지역	서울	122	2.6	6.6	34.1	29.8	26.9	9.2	34.1	56.7	67.9
	인천/경기	175	2.3	8.7	35.5	34.2	19.2	11.0	35.5	53.4	64.8
	대전/충청	62	0.0	6.8	33.8	26.7	32.8	6.8	33.8	59.4	71.4
	광주/전라	61	0.0	3.1	42.9	39.4	14.7	3.1	42.9	54.0	66.4
	대구/경북	61	2.0	4.9	37.2	36.5	19.4	6.9	37.2	55.9	66.6
	부산/울산/경남	92	0.0	8.0	33.7	36.5	21.8	8.0	33.7	58.3	68.0
	강원/제주	27	0.0	12.3	42.0	38.3	7.4	12.3	42.0	45.7	60.2
사회·정치 관련 뉴스 관심도	상	381	0.3	4.0	25.8	40.1	29.8	4.2	25.8	69.9	73.8
	중	165	0.7	10.4	58.7	21.9	8.3	11.1	58.7	30.3	56.7
	하	53	11.9	20.3	38.2	25.7	4.0	32.1	38.2	29.6	47.4
사회·정치 관련 대화 정도	상	161	0.0	3.7	19.3	33.6	43.4	3.7	19.3	77.0	79.2
	중	331	0.6	6.9	40.5	35.5	16.5	7.5	40.5	52.0	65.1
	하	108	5.9	13.2	47.1	29.1	4.7	19.1	47.1	33.8	53.4
정치성향	진보	241	0.9	6.6	31.0	36.3	25.1	7.6	31.0	61.4	69.5
	중도	129	2.3	12.5	35.2	31.0	19.0	14.8	35.2	50.0	63.0
	보수	230	1.4	4.7	41.6	32.8	19.4	6.2	41.6	52.2	66.0

2. 가장 관심이 높은 역사적 사건

문2 귀하께서는 다음 중 가장 많은 관심을 갖는 역사적 사건은 무엇입니까?

- 민주화와 관련한 우리나라 역사적 사건 중 가장 관심이 높은 사건을 물어본 결과, ‘5·18민주화운동’이 54.8%로 가장 높게 나타나고, 다음으로 ‘4·19혁명’(25.4%) > ‘3·15의거’(5.6%) > ‘4·3사건’(3.1%) > ‘6·10항쟁’(2.5%) > ‘부마항쟁’(2.4%) > ‘2·28민주운동’(1.7%)의 순으로 나타남.

<그림 2> 가장 관심이 높은 역사적 사건



(Base:전체 응답자, n=600)

- 5·18민주화운동 인지자 57.6%, 5·18기념재단 인지자 59.5%가 ‘5·18민주화운동’이라고 응답함.

<표 2> 가장 관심이 높은 역사적 사건

(단위: %)

		사례수 (명)	5·18 민주화 운동	4·19 혁명	3·15 의거	4·3 사건	6·10 항쟁	부마 항쟁	2·28 민주운동	기타
전 체		600	54.8	25.4	5.6	3.1	2.5	2.4	1.7	4.5
5·18민주화운동 인지여부	인지	516	57.6	25.2	4.8	3.2	2.7	2.4	1.2	2.9
	비인지	84	37.6	26.5	10.5	2.5	1.2	2.5	4.7	14.5
5·18기념재단 인지여부	인지	136	59.5	20.8	5.7	3.6	2.2	3.7	1.5	3.0
	비인지	464	53.4	26.7	5.6	3.0	2.6	2.1	1.7	5.0

- ‘5·18민주화운동’이라는 응답에서 성별로는 여성(59.6%), 연령별로 40-49세(65.3%), 지역별로 광주/전라(83.3%)를 제외하고 대전/충청(57.1%)에서 가장 높게 나타남.
그러나 대구/경북 지역에서는 ‘5·18민주화운동’(38.5%)과 ‘4·19 혁명’(32.8%)이라는 응답이 타지역 만큼 큰 차이를 보이지 않음.
- 평소 사회·정치 관련 뉴스 관심도가 높은 응답자(55.5%) 및 대화 빈도가 보통인 응답자(56.1%)에서 ‘5·18민주화운동’이라는 응답이 상대적으로 높게 나타남. 또한, 정치성향별로 ‘진보’(60.4%)에서 가장 높게 나타남.

<표 2> 가장 관심이 높은 역사적 사건

(단위: %)

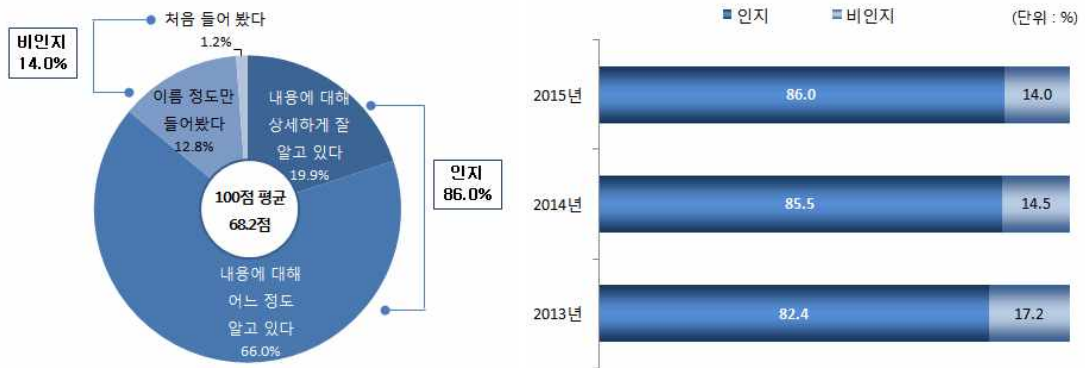
		사례수 (명)	5·18 민주화 운동	4·19 혁명	3·15 의거	4·3 사건	6·10 항쟁	부마 항쟁	2·28 민주운동	기타
전 체		600	54.8	25.4	5.6	3.1	2.5	2.4	1.7	4.5
성별	남성	298	49.9	27.5	5.4	3.9	4.0	2.3	2.0	5.0
	여성	302	59.6	23.2	5.8	2.3	1.0	2.5	1.3	4.1
연령	만 19-29세	97	52.1	29.1	6.4	5.2	1.0	0.0	2.1	4.1
	30-39세	115	63.0	26.1	0.8	1.6	0.9	3.5	1.7	2.5
	40-49세	131	65.3	17.3	2.1	4.7	5.3	0.0	1.5	3.7
	50-59세	119	55.2	21.1	6.5	2.4	3.4	5.6	2.5	3.2
	60세 이상	138	39.4	33.4	11.6	2.1	1.4	2.9	0.7	8.4
지역	서울	122	53.2	25.5	5.7	2.5	4.1	2.5	0.0	6.6
	인천/경기	175	55.0	24.6	3.3	3.5	4.0	2.3	3.4	3.9
	대전/충청	62	57.1	31.5	8.4	0.0	0.0	0.0	0.0	3.0
	광주/전라	61	83.3	9.8	2.0	2.8	0.0	0.0	0.0	2.0
	대구/경북	61	38.5	32.8	10.8	3.6	1.6	4.7	3.3	4.7
	부산/울산/경남	92	47.2	28.8	7.5	2.2	1.1	5.2	2.2	5.9
	강원/제주	27	53.1	22.2	3.7	13.6	3.7	0.0	0.0	3.7
사회·정치 관련 뉴스 관심도	상	381	55.5	26.5	5.2	3.6	2.4	2.5	1.3	3.0
	중	165	52.9	25.0	6.5	3.1	3.6	1.8	2.4	4.7
	하	53	55.0	18.5	5.8	0.0	0.0	3.7	1.9	15.1
사회·정치 관련 대화 정도	상	161	52.5	27.9	4.8	3.6	3.7	3.7	0.0	3.8
	중	331	56.1	25.4	6.3	2.7	2.1	1.4	2.1	3.9
	하	108	54.1	21.5	4.7	3.7	1.9	3.8	2.7	7.5
정치성향	진보	241	60.4	23.3	2.5	2.9	3.3	2.8	1.2	3.6
	중도	129	49.6	28.4	9.8	1.4	1.6	1.6	0.8	6.9
	보수	230	51.8	25.8	6.5	4.3	2.2	2.6	2.6	4.2

3. 5·18민주화운동 인지도

문3 귀하께서는 5·18민주화운동에 대해 알고 계십니까?

- 5·18민주화운동에 대한 ‘인지’는 86.0%(내용에 대해 상세하게 잘 알고 있다 : 19.9% + 내용에 대해 어느 정도 알고 있다 : 66.0%)로 나타났으며, ‘비인지’는 14.0%(이름 정도만 들어봤다 : 12.8% + 처음 들어봤다 : 1.2%)로 나타남.
- 5·18민주화운동에 대한 인지도는 2014년 대비 0.5% 증가한 것으로 나타남.

<그림 3> 5·18민주화운동 인지도



(Base: 전체 응답자, n=600)

- 5·18기념재단 인지자(96.5%)가 비인지자(82.9%) 보다 5·18민주화운동의 인지도가 높은 것으로 나타남.

<표 3> 5·18민주화운동 인지도

	사례수 (명)	처음 들어 봤다	이름 정도만 들어봤다	내용에 대해 어느 정도 알고 있다	내용에 대해 상세하게 잘 알고 있다	종합		100점 평균 (점)
						비인지	인지	
전체	600	1.2	12.8	66.0	19.9	14.0	86.0	68.2
5·18기념재단 인지자	136	0.0	3.5	58.2	38.3	3.5	96.5	78.3
인지여부 비인지자	464	1.6	15.6	68.3	14.5	17.1	82.9	65.3

- 5·18민주화운동에 대한 ‘인지’는 성별로 남성(91.2%), 연령별로 40-49세(91.1%), 지역별로 광주/전라(98.0%)를 제외하고 인천/경기(87.4%)에서 가장 높게 나타난 반면, 연령별 만 19-29세(80.4%) 및 지역별 강원/제주(72.8%)에서 가장 낮게 나타남.
- 평소 사회·정치 관련 뉴스 관심도 및 대화 빈도가 높으면 높을수록 5·18민주화운동에 대한 인지도가 높은 것으로 나타남. 또한, 정치성향별로 ‘진보’(88.6%)에서 가장 높게 나타난 반면, ‘중도’(82.2%)에서 가장 낮게 나타남.

<표 3> 5·18민주화운동 인지도

(단위: %)

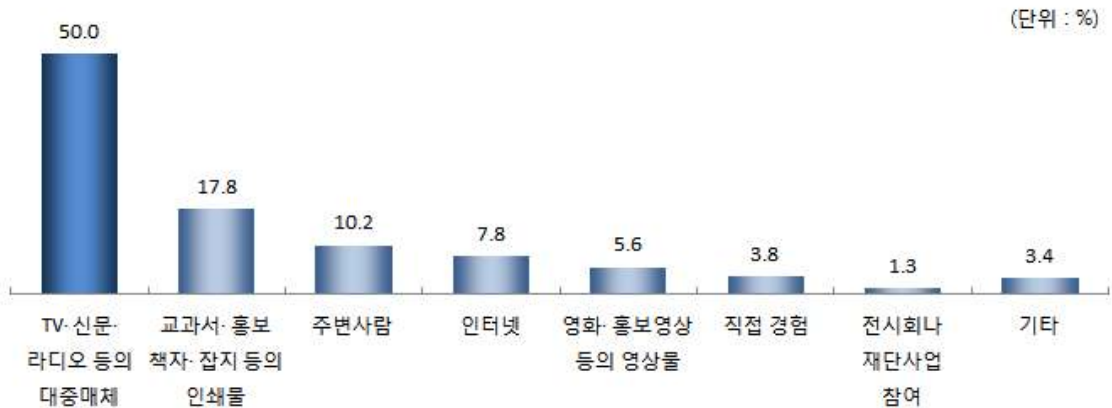
	사례수 (명)	처음 들어 봤다	이름 정도만 들어봤다	내용에 대해 어느 정도 알고 있다	내용에 대해 상세하게 잘 알고 있다	종합		100점 평균 (점)	
						비인지	인지		
전 체	600	1.2	12.8	66.0	19.9	14.0	86.0	68.2	
성별	남성	298	0.3	8.5	65.1	26.1	8.8	91.2	72.3
	여성	302	2.1	17.1	67.0	13.8	19.2	80.8	64.2
연령	만 19-29세	97	2.1	17.5	66.8	13.7	19.6	80.4	64.0
	30-39세	115	2.1	15.5	67.6	14.8	17.6	82.4	65.0
	40-49세	131	0.6	8.3	71.2	19.8	8.9	91.1	70.1
	50-59세	119	0.8	8.2	66.0	25.0	9.0	91.0	71.7
	60세 이상	138	0.7	15.6	59.4	24.3	16.4	83.6	69.1
지역	서울	122	2.8	12.1	64.0	21.1	14.9	85.1	67.8
	인천/경기	175	0.0	12.6	69.7	17.6	12.6	87.4	68.3
	대전/충청	62	1.6	11.3	65.2	21.9	12.9	87.1	69.1
	광주/전라	61	0.0	2.0	60.2	37.8	2.0	98.0	78.6
	대구/경북	61	1.6	18.1	60.1	20.1	19.8	80.2	66.2
	부산/울산/경남	92	2.0	14.7	72.4	10.9	16.7	83.3	64.1
	강원/제주	27	0.0	27.2	58.0	14.8	27.2	72.8	62.6
사회·정치 관련 뉴스 관심도	상	381	0.5	7.7	67.2	24.6	8.2	91.8	71.9
	중	165	1.3	22.2	64.6	11.9	23.5	76.5	62.4
	하	53	5.6	20.5	62.7	11.2	26.1	73.9	59.8
사회·정치 관련 대화 정도	상	161	0.0	6.9	57.5	35.6	6.9	93.1	76.3
	중	331	0.9	13.5	69.8	15.8	14.4	85.6	66.8
	하	108	3.9	19.7	67.3	9.1	23.6	76.4	60.6
정치성향	진보	241	0.8	10.6	61.7	26.9	11.4	88.6	71.5
	중도	129	2.5	15.3	68.6	13.5	17.8	82.2	64.4
	보수	230	0.9	13.8	69.2	16.2	14.7	85.3	66.9

3-1. 5·18민주화운동의 인지경로

문3-1 (문3의 3), 4)번 응답자만) 귀하께서는 다음 중 어떤 경로를 통해 알게 되셨습니까?

- 5·18민주화운동 인지경로를 물어본 결과, ‘TV·신문·라디오 등의 대중매체’가 50.0%로 가장 높게 나타나고, 다음으로 ‘교과서·홍보책자·잡지 등의 인쇄물’(17.8%) > ‘주변사람’(10.2%) > ‘인터넷’(7.8%) > ‘영화·홍보영상 등의 영상물’(5.6%) > ‘직접경험’(3.8%) > ‘전시회나 재단사업 참여’(1.3%)의 순으로 나타남.

<그림 3-1> 5·18민주화운동 인지경로



(Base:5·18민주화운동 인지자, n=516)

- ‘TV·신문·라디오 등의 대중매체’라는 응답에서 5·18기념재단 비인지자가 52.4%로 인지자(42.9%) 보다 높게 나타남. 또한 5·18기념재단 인지자의 경우 ‘주변사람’(17.1%)이라는 응답이 ‘교과서·홍보책자·잡지 등의 인쇄물’(16.2%)이라는 응답 보다 높음.

<표 3-1> 5·18민주화운동 인지경로

		(단위: %)								
		사례수 (명)	TV·신문·라디오 등의 대중매체	교과서·홍보책자·잡지 등의 인쇄물	주변 사람	인터넷	영화·홍보영상 등의 영상물	직접 경험	전시회나 재단사업 참여	기타
전 체		516	50.0	17.8	10.2	7.8	5.6	3.8	1.3	3.4
5·18기념재단 인지여부	인지	131	42.9	16.2	17.1	4.5	4.7	8.7	1.4	4.6
	비인지	384	52.4	18.4	7.9	9.0	6.0	2.1	1.3	3.0

- ‘TV·신문·라디오 등의 대중매체’라는 응답에서 성별로 여성(59.7%), 연령별로 60세 이상(63.9%), 지역별로 대전/충청(69.6%)에서 높게 나타남.
그러나 연령별 만 19-29세에서는 ‘교과서·홍보책자·잡지 등의 인쇄물’을 통해 5·18민주화운동을 알게 된 응답자가 과반수이상(54.2%)으로 나타남.
- 평소 사회·정치 관련 뉴스 관심도가 보통인 응답자(56.1%) 및 대화 빈도가 낮은 응답자(57.3%)에서 ‘TV·신문·라디오 등의 대중매체’라는 응답이 높게 나타남. 또한, 정치성향별로 ‘보수’(60.4%)에서 가장 높게 나타남.

<표 3-1> 5·18민주화운동 인지경로

(단위: %)

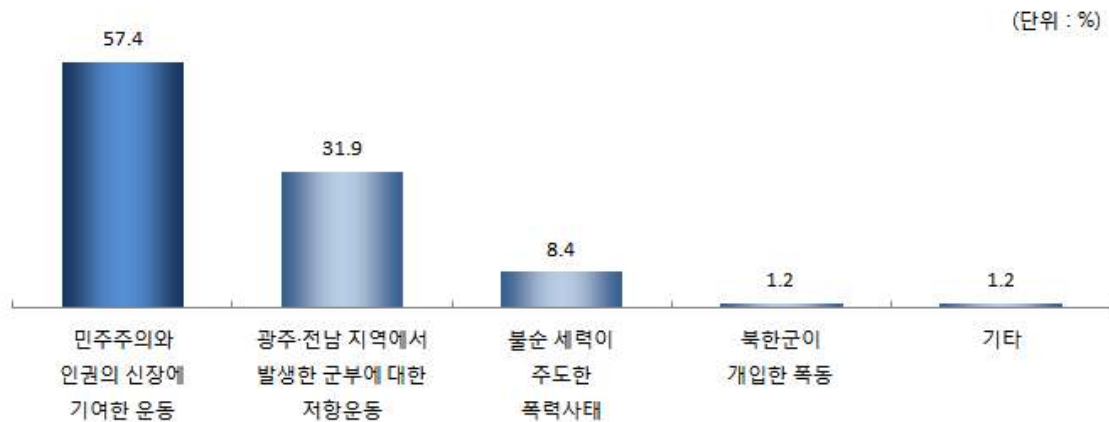
		사례수 (명)	TV·신문· 라디오 등의 대중매체	교과서· 홍보책자· 잡지 등의 인쇄물	주변 사람	인터넷	영화 홍보영상 등의 영상물	직접 경험	전시회나 재단사업 참여	기타
전 체		516	50.0	17.8	10.2	7.8	5.6	3.8	1.3	3.4
성별	남성	272	41.4	21.2	10.6	11.6	4.7	4.1	1.7	4.8
	여성	244	59.7	14.1	9.9	3.6	6.7	3.5	0.8	1.8
연령	만 19-29세	78	19.2	54.2	2.9	10.6	6.4	0.0	1.3	5.4
	30-39세	95	46.6	16.8	6.4	19.3	6.5	0.0	1.1	3.3
	40-49세	119	52.7	14.0	12.5	5.9	5.9	4.1	2.3	2.7
	50-59세	108	57.4	11.0	12.8	4.4	4.5	6.3	0.0	3.6
	60세 이상	115	63.9	4.3	13.7	1.7	5.3	6.9	1.7	2.6
지역	서울	104	41.9	24.5	14.3	11.3	4.0	0.0	1.0	2.9
	인천/경기	153	48.5	17.0	10.9	8.0	5.2	4.5	0.6	5.3
	대전/충청	54	69.6	8.7	5.9	9.9	4.2	0.0	1.6	0.0
	광주/전라	60	40.6	10.2	9.8	3.5	9.6	17.9	3.1	5.2
	대구/경북	49	53.8	14.7	8.6	12.3	4.1	2.0	2.0	2.5
	부산/울산/경남	77	54.0	24.1	7.8	2.5	7.8	1.3	0.0	2.6
	강원/제주	20	54.2	20.3	10.2	5.1	5.1	0.0	5.1	0.0
사회·정치 관련 뉴스 관심도	상	350	48.9	17.7	11.4	8.7	4.3	4.2	1.1	3.7
	중	127	56.1	17.4	7.8	5.3	8.8	2.4	2.3	0.0
	하	40	40.4	20.5	7.6	8.4	7.4	4.7	0.0	11.0
사회·정치 관련 대화 정도	상	150	41.1	19.1	17.9	8.2	6.7	5.1	0.0	2.0
	중	283	52.6	18.8	7.1	6.6	4.6	3.6	2.4	4.3
	하	83	57.3	12.0	7.1	11.3	7.4	2.3	0.0	2.7
정치성향	진보	213	41.2	16.8	14.4	10.0	6.5	5.9	1.8	3.3
	중도	106	48.6	26.4	10.1	5.7	3.8	1.8	1.7	1.9
	보수	196	60.4	14.3	5.7	6.6	5.6	2.6	0.5	4.2

3-2. 5·18민주화운동의 성격

문3-2 (문3의 3), 4)번 응답자만 귀하께서는 5·18민주화운동의 성격을 무엇이라고 생각하십니까?

- 5·18민주화운동의 성격을 물어본 결과, ‘대한민국의 민주주의와 인권 신장에 기여한 운동’이 57.4%로 가장 높게 나타나고, 다음으로 ‘광주·전남 지역에서 발생한 군부에 대한 저항운동’(31.9%) > ‘불순세력이 주도한 폭력사태’(8.4%) > ‘북한군이 개입한 폭동’(1.2%)의 순으로 나타남.

<그림 3-2> 5·18민주화운동의 성격



(Base:5·18민주화운동 인지자, n=516)

- ‘대한민국 민주주의와 인권 신장에 기여한 운동’이라는 응답은 5·18기념재단 인지자가 59.4%로 비인지자(56.7%) 보다 높게 나타난 반면, ‘광주·전남지역에서 발생한 군부에 대한 저항운동’이라는 응답은 비인지자(32.3%)가 인지자(30.6%) 보다 높게 나타남. 또한, 인지자 및 비인지자 모두 ‘폭력사태’ 혹은 ‘폭동’이라는 응답이 10%에 달함.

<표 3-2> 5·18민주화운동의 성격

		사례수 (명)	대한민국 민주주의와 인권 신장에 기여한 운동	광주·전남에서 발생한 군부에 대한 저항운동	불순세력이 주도한 폭력사태	북한군이 개입한 폭동	기타
전 체		516	57.4	31.9	8.4	1.2	1.2
5·18기념재단 인지여부	인지	131	59.4	30.6	7.7	2.3	0.0
	비인지	384	56.7	32.3	8.6	0.8	1.6

- ‘대한민국 민주주의와 인권 신장에 기여한 운동’이라는 응답은 성별로 남성(60.0%), 연령별로 30-39세(77.6%), 지역별로 광주/전라(79.3%)를 제외하고 서울(59.7%)에서 높게 나타남. 그러나 연령별 50-59세(46.3%) 및 지역별 강원/제주(52.5%)에서는 ‘광주·전남지역에서 발생한 군부에 대한 저항운동’이라는 응답이 가장 높았으며, 연령별 60세 이상에서는 ‘폭력사태’ 혹은 ‘폭동’이라는 응답이 20%를 넘음.
- 평소 사회·정치 관련 뉴스 관심도가 높은 응답자(59.4%) 및 대화 빈도가 보통인 응답자(61.0%)에서 ‘대한민국 민주주의와 인권 신장에 기여한 운동’이 높게 나타남. 또한, 정치성향별로 ‘진보’(66.9%)에서 가장 높게 나타남. 그러나 평소 사회·정치 관련 뉴스 관심도가 낮은 응답자는 ‘광주·전남지역에서 발생한 군부에 대한 저항운동’이라는 응답(43.9%)이 가장 높았으며, ‘폭력사태’ 혹은 ‘폭동’이라는 응답도 20%에 육박함.

<표 3-2> 5·18민주화운동의 성격

(단위: %)

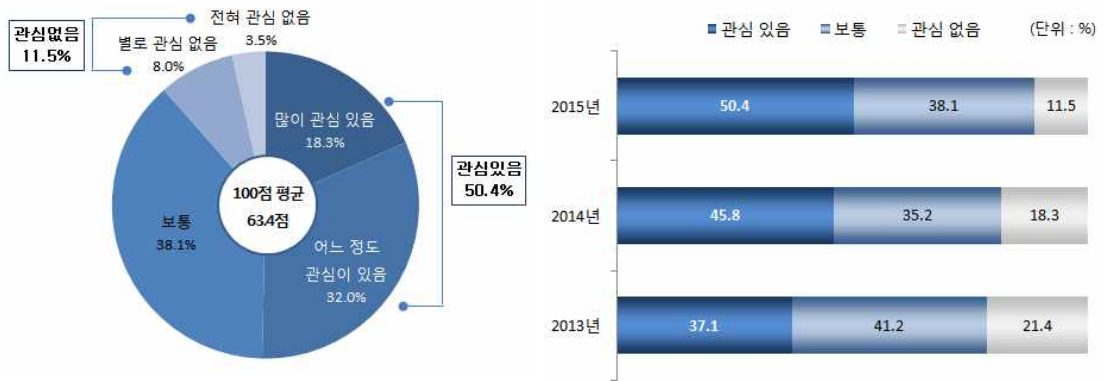
		사례수 (명)	대한민국 민주주의와 인권 신장에 기여한 운동	광주·전남에서 발생한 군부에 대한 저항운동	불순세력이 주도한 폭력사태	북한군이 개입한 폭동	기타
전 체		516	57.4	31.9	8.4	1.2	1.2
성별	남성	272	60.0	29.8	6.9	1.4	1.8
	여성	244	54.4	34.2	10.1	0.9	0.4
연령	만 19-29세	78	75.6	20.5	2.6	0.0	1.3
	30-39세	95	77.6	18.3	4.1	0.0	0.0
	40-49세	119	62.4	31.0	4.1	0.8	1.7
	50-59세	108	41.0	46.3	11.0	1.7	0.0
	60세 이상	115	38.7	38.1	17.9	2.7	2.6
지역	서울	104	59.7	28.8	9.6	0.0	1.9
	인천/경기	153	52.9	36.1	8.4	0.6	2.0
	대전/충청	54	58.3	28.7	9.4	3.7	0.0
	광주/전라	60	79.3	13.2	7.5	0.0	0.0
	대구/경북	49	55.8	30.2	12.0	0.0	2.0
	부산/울산/경남	77	49.0	40.3	6.8	3.9	0.0
	강원/제주	20	47.5	52.5	0.0	0.0	0.0
사회·정치 관련 뉴스 관심도	상	350	59.4	31.7	7.2	0.8	0.9
	중	127	59.2	28.7	8.9	1.7	1.6
	하	40	33.6	43.9	17.4	2.5	2.5
사회·정치 관련 대화 정도	상	150	56.0	32.7	8.6	0.7	2.0
	중	283	61.0	28.9	8.7	0.7	0.7
	하	83	47.4	40.6	7.2	3.6	1.2
정치성향	진보	213	66.9	25.9	6.4	0.4	0.5
	중도	106	50.8	35.0	8.4	2.9	2.8
	보수	196	50.6	36.7	10.6	1.0	1.0

3-3. 5·18민주화운동 관심도

문3-3 (문3의 3), 4)번 응답자만 귀하께서는 5·18민주화운동에 대해 평소 어느 정도 관심이 있으셨습니까?

- 5·18민주화운동에 대한 관심도는 ‘관심있다’가 50.4%(많이 관심 있음 : 18.3% + 어느 정도 관심 있음 : 32.0%)로 나타났으며, ‘관심없다’는 11.5%(전혀 관심 없음 : 3.5% + 별로 관심 없음 : 8.0%)로 나타남(보통 : 38.1%).
- 5·18민주화운동에 대한 관심도는 2014년 대비 4.6% 증가한 것으로 나타남.

<그림 3-3> 5·18민주화운동 관심도



(Base:5·18민주화운동 인지자, n=516)

※ 2013~14년과 15년의 응답자 차이가 있으므로 해석에 유의.

- 5·18기념재단 인지자(63.7%)가 비인지자(45.8%) 보다 5·18민주화운동에 대해 관심이 높은 것으로 나타남.

<표 3-3> 5·18민주화운동 관심도

	사례수 (명)	전혀 관심 없음	별로 관심 없음	보통	어느 정도 관심 있음	많이 관심 있음	종합			100점 평균 (점)	
							관심 없음	보통	관심 있음		
전 체	516	3.5	8.0	38.1	32.0	18.3	11.5	38.1	50.4	63.4	
5·18기념재단 인지여부	인지	131	4.4	6.3	25.7	31.6	32.1	10.6	25.7	63.7	70.2
	비인지	384	3.2	8.6	42.4	32.2	13.7	11.8	42.4	45.8	61.1

- ‘관심있다’라는 응답은 성별로 남성(53.7%), 연령별로 40-49세(59.5%), 지역별로 광주/전라(71.0%)를 제외하고 강원/제주(55.9%)에서 가장 높게 나타남.
- 평소 사회·정치 관련 뉴스 관심도 및 대화 빈도가 높으면 높을수록 관심도가 높게 나타남. 또한 정치성향별로 ‘진보’(61.1%)에서 가장 높게 나타난 반면, ‘중도’(35.7%)에서 가장 낮게 나타남. 그러나 평소 사회·정치 관련 뉴스 관심도가 낮은 응답자에서는 ‘관심있다’는 응답(25.8%) 보다 ‘관심없다’는 응답(34.0%)이 더 높게 나타남.

<표 3-3> 5·18민주화운동 관심도

(단위: %)

	사례수 (명)	전혀 관심 없음	별로 관심 없음	보통	어느 정도 관심 있음	많이 관심 있음	종합			100점 평균 (점)	
							관심 없음	보통	관심 있음		
전 체	516	3.5	8.0	38.1	32.0	18.3	11.5	38.1	50.4	63.4	
성별	남성	272	5.4	6.9	34.0	32.1	21.6	12.3	34.0	53.7	64.4
	여성	244	1.3	9.3	42.8	32.0	14.7	10.5	42.8	46.7	62.4
연령	만 19-29세	78	2.6	3.8	55.8	27.6	10.3	6.4	55.8	37.8	59.8
	30-39세	95	2.3	13.2	35.8	34.3	14.5	15.5	35.8	48.8	61.4
	40-49세	119	2.5	6.6	31.5	40.1	19.4	9.1	31.5	59.5	66.8
	50-59세	108	5.4	3.5	39.2	29.8	22.1	8.9	39.2	51.9	64.9
	60세 이상	115	4.2	12.3	34.1	27.0	22.4	16.5	34.1	49.3	62.7
지역	서울	104	3.9	8.8	36.9	34.3	16.2	12.6	36.9	50.5	62.6
	인천/경기	153	6.0	10.0	35.9	26.2	22.0	16.0	35.9	48.2	62.1
	대전/충청	54	1.6	7.8	47.2	23.1	20.2	9.4	47.2	43.3	63.1
	광주/전라	60	1.5	3.3	24.2	48.9	22.0	4.8	24.2	71.0	71.7
	대구/경북	49	2.0	6.1	39.7	33.6	18.5	8.2	39.7	52.1	65.1
	부산/울산/경남	77	2.6	8.8	47.7	30.5	10.4	11.4	47.7	41.0	59.4
	강원/제주	20	0.0	5.1	39.0	40.7	15.3	5.1	39.0	55.9	66.5
사회·정치 관련 뉴스 관심도	상	350	2.5	6.5	31.1	35.9	24.0	9.1	31.1	59.8	68.1
	중	127	1.6	9.6	56.9	25.6	6.3	11.2	56.9	31.9	56.4
	하	40	17.7	16.2	40.3	18.5	7.2	34.0	40.3	25.8	45.3
사회·정치 관련 대화 정도	상	150	1.3	7.3	25.0	34.3	32.0	8.6	25.0	66.4	72.1
	중	283	3.5	7.4	41.2	32.4	15.4	11.0	41.2	47.8	62.2
	하	83	7.1	11.3	51.3	26.7	3.5	18.4	51.3	30.2	52.0
정치성향	진보	213	1.8	7.1	30.0	31.5	29.5	8.9	30.0	61.1	70.0
	중도	106	7.6	9.6	47.2	25.8	9.9	17.1	47.2	35.7	55.2
	보수	196	3.1	8.2	42.1	36.0	10.7	11.2	42.1	46.7	60.8

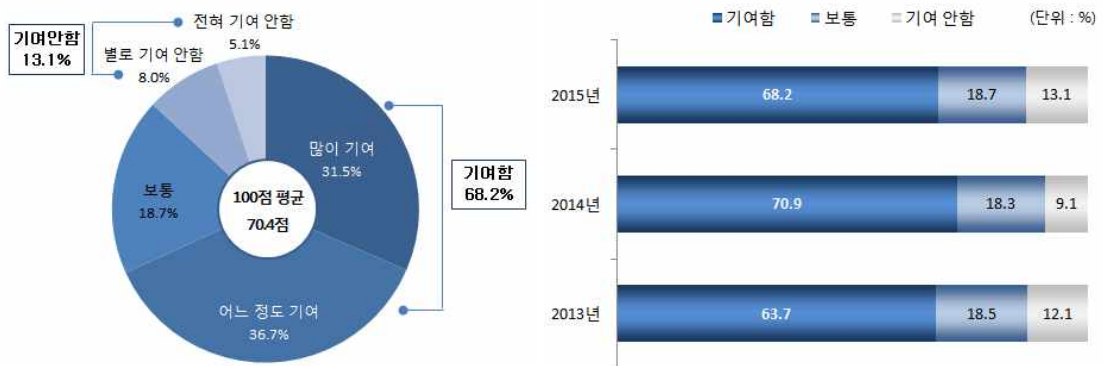
II. 5·18민주화운동 인식

1. 5·18민주화운동의 민주화 기여도

문1 5·18민주화운동이 민주화에 기여했다고 생각하십니까?

- 5·18민주화운동의 민주화 기여도는 ‘기여했다’가 68.2%(많이 기여 : 31.5% + 어느 정도 기여 : 36.7%)로 높게 나타난 반면, ‘기여 안했다’는 13.1%(전혀 기여 안함 : 5.1% + 별로 기여 안함 : 8.0%)로 나타남.(보통 : 18.7%)
- 5·18민주화운동의 민주화 기여도는 2014년 대비 2.7% 하락한 것으로 나타남.

<그림 4> 5·18민주화운동의 민주화 기여도



(Base: 전체 응답자, n=600)

- 5·18민주화운동 인지자의 71.6%, 5·18기념재단 인지자의 71.1%가 5·18민주화운동이 민주화에 기여했다고 응답함.

<표 4> 5·18민주화운동의 민주화 기여도

	사례수 (명)	전혀 기여 안함	별로 기여 안함	보통	어느 정도 기여	많이 기여	종합			100점 평균 (점)
							기여 안함	보통	기여함	
전체	600	5.1	8.0	18.7	36.7	31.5	13.1	18.7	68.2	70.4
5·18민주화운동 인지여부	인지	4.6	7.5	16.3	37.2	34.4	12.1	16.3	71.6	72.3
	비인지	7.9	11.2	33.6	33.8	13.5	19.1	33.6	47.3	58.4
5·18기념재단 인지여부	인지	5.1	6.6	17.3	28.7	42.4	11.7	17.3	71.1	74.2
	비인지	5.1	8.4	19.1	39.1	28.2	13.5	19.1	67.4	69.2

- ‘기여했다’라는 응답은 성별로 남성(68.9%), 연령별로 40-49세(78.7%), 지역별로 광주/전라(79.8%)를 제외하고 대구/경북(72.6%)에서 가장 높게 나타남.
- 평소 사회·정치 관련 뉴스 관심도 및 대화 빈도가 높으면 높을수록 기여도가 높게 나타남. 또한, 정치성향별로 ‘진보’(78.8%)에서 가장 높게 나타난 반면, ‘보수’(60.2%)에서 가장 낮게 나타남.

<표 4> 5·18민주화운동의 민주화 기여도

(단위: %)

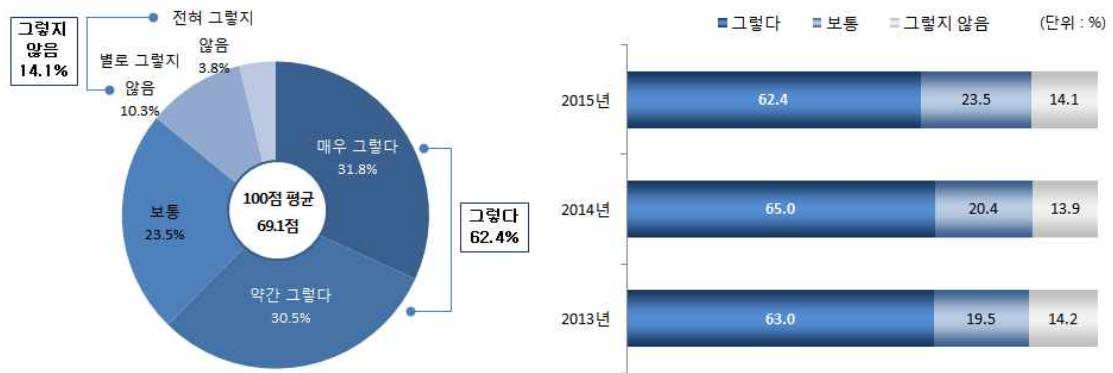
	사례수 (명)	전혀 기여 안함	별로 기여 안함	보통	어느 정도 기여	많이 기여	종합			100점 평균 (점)	
							기여 안함	보통	기여함		
전 체	600	5.1	8.0	18.7	36.7	31.5	13.1	18.7	68.2	70.4	
성별	남성	298	6.6	7.3	17.3	31.6	37.3	13.8	17.3	68.9	71.4
	여성	302	3.7	8.7	20.1	41.8	25.7	12.4	20.1	67.5	69.3
연령	만 19-29세	97	1.0	8.2	18.0	37.1	35.6	9.3	18.0	72.7	74.5
	30-39세	115	6.4	4.7	14.3	40.0	34.6	11.1	14.3	74.6	72.9
	40-49세	131	4.6	5.5	11.2	35.5	43.2	10.1	11.2	78.7	76.8
	50-59세	119	8.3	11.9	17.9	38.3	23.6	20.2	17.9	61.9	64.2
	60세 이상	138	4.6	9.5	30.7	33.6	21.6	14.2	30.7	55.2	64.5
지역	서울	122	5.8	5.7	20.8	33.5	34.2	11.6	20.8	67.6	71.1
	인천/경기	175	7.6	10.2	15.2	33.4	33.7	17.7	15.2	67.1	68.9
	대전/충청	62	4.9	11.9	17.8	47.1	18.2	16.9	17.8	65.3	65.4
	광주/전라	61	1.4	4.4	14.3	30.1	49.8	5.9	14.3	79.8	80.6
	대구/경북	61	0.0	4.9	22.5	39.1	33.5	4.9	22.5	72.6	75.3
	부산/울산/경남	92	5.9	8.8	24.0	41.1	20.2	14.7	24.0	61.3	65.3
	강원/제주	27	3.7	7.4	17.3	44.4	27.2	11.1	17.3	71.6	71.0
사회·정치 관련 뉴스 관심도	상	381	4.0	7.4	14.3	36.1	38.2	11.4	14.3	74.3	74.3
	중	165	4.4	5.3	27.2	39.8	23.2	9.8	27.2	63.0	68.0
	하	53	15.2	20.5	23.2	32.0	9.1	35.7	23.2	41.1	49.8
사회·정치 관련 대화 정도	상	161	3.2	8.8	14.2	29.7	44.2	11.9	14.2	73.9	75.7
	중	331	4.5	7.6	18.5	38.4	31.0	12.1	18.5	69.4	71.0
	하	108	10.0	8.0	25.9	42.1	14.0	18.0	25.9	56.1	60.5
정치성향	진보	241	3.8	5.5	11.9	34.4	44.4	9.3	11.9	78.8	77.5
	중도	129	5.5	10.9	21.0	41.1	21.5	16.4	21.0	62.6	65.6
	보수	230	6.2	9.1	24.5	36.8	23.4	15.3	24.5	60.2	65.5

2. 5·18민주화운동의 민주주의 상징성

문2 5·18민주화운동이 민주주의를 상징한다고 생각하십니까?

- 5·18민주화운동의 민주주의 상징성에서 민주주의를 ‘상징한다’는 응답이 62.4% (매우 그렇다 : 31.8% + 약간 그렇다 : 30.5%)로 높게 나타났으며, ‘그렇지 않음’이 14.1%(전혀 그렇지 않음 : 3.8% + 별로 그렇지 않음 : 10.3%)로 나타남.(보통 : 23.5%)
- 5·18민주화운동의 민주주의 상징성은 2014년 대비 2.6% 하락한 것으로 나타남.

<그림 5> 5·18민주화운동의 민주주의 상징성



(Base: 전체 응답자, n=600)

- 5·18민주화운동 인지자의 65.6%, 5·18기념재단 인지자의 73.6%가 5·18민주화운동이 민주주의를 상징한다고 응답함.

<표 5> 5·18민주화운동의 민주주의 상징성

	사례수 (명)	전혀 그렇지 않음	별로 그렇지 않음	보통	약간 그렇다	매우 그렇다	종합			100점 평균 (점)	
							그렇지 않음	보통	그렇다		
전 체	600	3.8	10.3	23.5	30.5	31.8	14.1	23.5	62.4	69.1	
5·18민주화운동 인지여부	인지	516	4.0	9.6	20.8	31.0	34.5	13.7	20.8	65.6	70.6
	비인지	84	2.4	14.5	40.3	27.4	15.5	16.9	40.3	42.9	59.7
5·18기념재단 인지여부	인지	136	3.6	5.6	17.2	24.0	49.6	9.2	17.2	73.6	77.6
	비인지	464	3.9	11.7	25.4	32.4	26.6	15.6	25.4	59.1	66.6

- ‘상징한다’라는 응답은 성별로 여성(62.9%), 연령별로 40-49세(72.6%), 지역별로 광주/전라(82.8%)를 제외하고 인천/경기(65.4%)에서 가장 높게 나타남.
- 평소 사회·정치 관련 뉴스 관심도 및 대화 빈도가 높으면 높을수록 상징성이 높게 나타남. 또한, 정치성향별로 ‘진보’(74.4%)에서 가장 높게 나타난 반면, ‘중도’(52.0%)에서 가장 낮게 나타남. 그러나 평소 사회·정치 관련 뉴스 관심도가 낮은 응답자에서는 ‘그렇지 않다’(39.5%)는 응답이 ‘그렇다’(36.2%)라는 응답보다 더 높게 나타남.

<표 5> 5·18민주화운동의 민주주의 상징성

(단위: %)

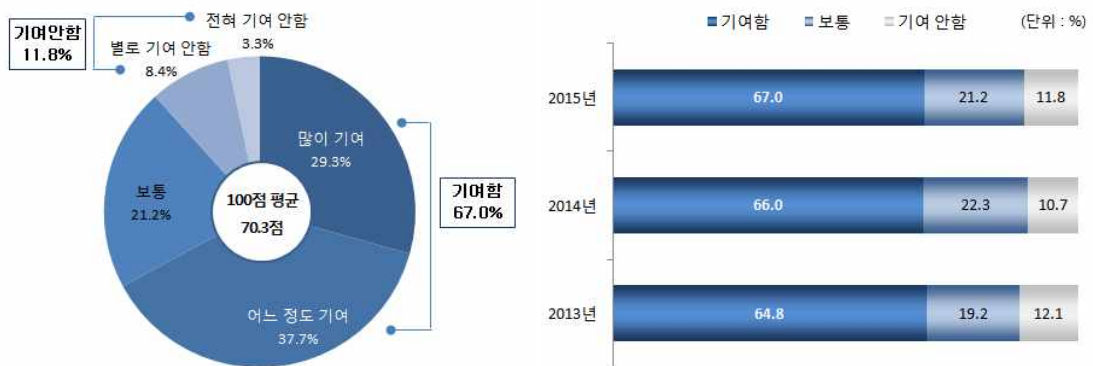
	사례수 (명)	전혀 그렇지 않음	별로 그렇지 않음	보통	약간 그렇다	매우 그렇다	종합			100점 평균 (점)	
							그렇지 않음	보통	그렇다		
전 체	600	3.8	10.3	23.5	30.5	31.8	14.1	23.5	62.4	69.1	
성별	남성	298	4.6	9.3	24.2	28.0	33.8	14.0	24.2	61.9	69.3
	여성	302	3.0	11.3	22.9	33.0	29.9	14.3	22.9	62.9	68.9
연령	만 19-29세	97	0.0	13.4	20.9	34.0	31.7	13.4	20.9	65.7	71.0
	30-39세	115	4.5	5.1	20.5	31.6	38.4	9.6	20.5	69.9	73.5
	40-49세	131	3.1	6.0	18.4	30.7	41.8	9.1	18.4	72.6	75.6
	50-59세	119	6.5	11.1	28.4	30.0	24.0	17.6	28.4	54.0	63.4
	60세 이상	138	4.3	15.9	28.6	27.5	23.8	20.1	28.6	51.3	62.7
지역	서울	122	3.2	9.8	31.4	24.5	31.2	12.9	31.4	55.7	67.7
	인천/경기	175	7.5	8.5	18.6	29.1	36.3	16.0	18.6	65.4	69.6
	대전/충청	62	3.0	8.6	26.0	36.3	26.1	11.6	26.0	62.4	68.5
	광주/전라	61	0.0	3.3	13.9	25.1	57.7	3.3	13.9	82.8	84.3
	대구/경북	61	1.6	17.8	22.8	34.5	23.3	19.4	22.8	57.8	65.0
	부산/울산/경남	92	3.3	16.2	25.8	37.0	17.7	19.5	25.8	54.7	62.4
	강원/제주	27	0.0	7.4	29.6	34.6	28.4	7.4	29.6	63.0	71.0
사회·정치 관련 뉴스 관심도	상	381	3.9	8.5	18.9	30.3	38.4	12.4	18.9	68.7	72.7
	중	165	2.4	7.6	33.8	34.1	22.1	10.0	33.8	56.2	66.5
	하	53	7.7	31.7	24.4	21.2	15.0	39.5	24.4	36.2	51.0
사회·정치 관련 대화 정도	상	161	3.0	12.1	17.2	24.6	43.1	15.1	17.2	67.7	73.2
	중	331	2.7	9.2	22.7	34.2	31.1	12.0	22.7	65.3	70.4
	하	108	8.3	10.9	35.4	28.1	17.3	19.2	35.4	45.4	58.8
정치성향	진보	241	3.7	6.5	15.4	31.5	42.9	10.2	15.4	74.4	75.9
	중도	129	4.7	13.9	29.4	32.5	19.5	18.6	29.4	52.0	62.0
	보수	230	3.4	12.3	28.7	28.5	27.1	15.7	28.7	55.6	65.9

3. 5·18민주화운동의 시민의식 및 인권신장 기여도

문3 5·18민주화운동이 시민의식 및 인권신장에 기여했다고 생각하십니까?

- 5·18민주화운동의 시민의식 및 인권신장 기여도는 ‘기여했다’가 67.0%(많이 기여 : 29.3% + 어느 정도 기여 : 37.7%)로 높게 나타났으며, ‘기여 안했다’는 11.8%(전혀 기여 안함 : 3.3% + 별로 기여 안함 : 8.4%)로 나타남.(보통 : 21.2%)
- 5·18민주화운동의 시민의식 및 인권신장 기여도는 2014년 대비 1.0% 증가한 것으로 나타남.

<그림 6> 5·18민주화운동의 시민의식 및 인권신장 기여도



(Base: 전체 응답자, n=600)

- 5·18민주화운동 인지자의 70.1%, 5·18기념재단 인지자의 70.1%가 5·18민주화운동이 시민의식 및 인권신장에 기여했다고 응답함.

<표 6> 5·18민주화운동의 시민의식 및 인권신장 기여도

	사례수 (명)	전혀 기여 안함	별로 기여 안함	보통	어느 정도 기여	많이 기여	종합			100점 평균 (점)
							기여 안함	보통	기여함	
전체	600	3.3	8.4	21.2	37.7	29.3	11.8	21.2	67.0	70.3
5·18민주화운동 인지여부	인지	3.2	7.6	19.1	38.0	32.1	10.9	19.1	70.1	72.0
	비인지	4.0	13.5	34.3	36.1	12.2	17.5	34.3	48.2	59.7
5·18기념재단 인지여부	인지	2.1	8.8	19.0	21.8	48.3	10.9	19.0	70.1	76.4
	비인지	3.7	8.3	21.9	42.4	23.7	12.0	21.9	66.1	68.5

- ‘기여했다’라는 응답은 성별로 남성(67.5%), 연령별로 40-49세(75.8%), 지역별로 광주/전라(82.8%)를 제외하고 서울(71.9%)에서 가장 높게 나타남.
- 평소 사회·정치 관련 뉴스 관심도 및 대화 빈도가 높으며 높을수록 기여도가 높게 나타남. 또한, 정치성향별로 ‘진보’(77.4%)에서 가장 높게 나타난 반면, ‘보수’(59.7%)에서 가장 낮게 나타남.

<표 6> 5·18민주화운동의 시민의식 및 인권신장 기여도

(단위: %)

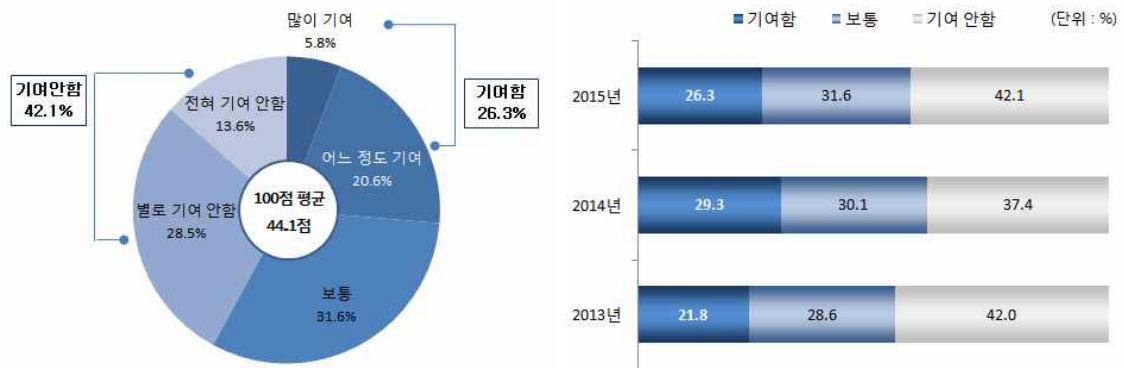
	사례수 (명)	전혀 기여 안함	별로 기여 안함	보통	어느 정도 기여	많이 기여	종합			100점 평균 (점)	
							기여 안함	보통	기여함		
전 체	600	3.3	8.4	21.2	37.7	29.3	11.8	21.2	67.0	70.3	
성별	남성	298	4.6	9.7	18.2	35.6	31.8	14.3	18.2	67.5	70.1
	여성	302	2.1	7.2	24.1	39.8	26.8	9.3	24.1	66.6	70.5
연령	만 19-29세	97	0.0	5.2	25.0	37.6	32.2	5.2	25.0	69.8	74.2
	30-39세	115	2.7	3.4	23.1	44.5	26.3	6.0	23.1	70.8	72.1
	40-49세	131	3.8	6.9	13.4	37.2	38.6	10.7	13.4	75.8	75.0
	50-59세	119	6.5	13.4	18.7	35.3	26.1	20.0	18.7	61.3	65.2
	60세 이상	138	3.0	12.1	26.5	34.7	23.6	15.2	26.5	58.3	65.9
지역	서울	122	4.0	7.3	16.8	39.5	32.4	11.3	16.8	71.9	72.3
	인천/경기	175	4.6	9.7	23.2	32.7	29.7	14.3	23.2	62.5	68.3
	대전/충청	62	1.4	7.3	24.0	38.7	28.7	8.7	24.0	67.3	71.5
	광주/전라	61	0.0	4.7	12.5	40.0	42.8	4.7	12.5	82.8	80.2
	대구/경북	61	1.6	9.6	18.0	45.7	25.0	11.2	18.0	70.7	70.7
	부산/울산/경남	92	5.7	10.1	27.8	37.9	18.5	15.7	27.8	56.4	63.4
	강원/제주	27	0.0	8.6	25.9	35.8	29.6	8.6	25.9	65.4	71.6
사회·정치 관련 뉴스 관심도	상	381	3.1	8.8	17.8	35.3	35.0	11.9	17.8	70.3	72.6
	중	165	2.5	5.7	25.9	43.9	22.0	8.2	25.9	65.9	69.3
	하	53	7.5	14.8	30.8	35.7	11.2	22.2	30.8	46.9	57.1
사회·정치 관련 대화 정도	상	161	2.6	10.6	17.8	28.7	40.3	13.2	17.8	69.0	73.4
	중	331	2.7	7.0	21.4	40.3	28.5	9.8	21.4	68.8	71.2
	하	108	6.3	9.5	25.5	43.3	15.4	15.9	25.5	58.6	62.9
정치성향	진보	241	3.7	3.9	15.0	37.8	39.6	7.6	15.0	77.4	76.4
	중도	129	3.8	10.1	25.6	36.4	24.1	13.9	25.6	60.5	66.7
	보수	230	2.7	12.3	25.3	38.3	21.4	15.0	25.3	59.7	65.9

4. 5·18민주화운동의 평화통일 기여도

문4 귀하께서는 5·18민주화운동이 평화통일에 기여하고 있다고 생각하십니까?

- 5·18민주화운동의 평화통일 기여도는 ‘기여하고 있다’가 26.3%(많이 기여 : 5.8% + 어느 정도 기여 : 20.6%)로 나타났으며, ‘기여하지 않고 있다’는 42.1%(전혀 기여 안함 : 13.6% + 별로 기여 안함 : 28.5%)로 나타남(보통 : 31.6%).
- 5·18민주화운동의 평화통일 기여도는 2014년 대비 3.0% 하락한 것으로 나타남.

<그림 7> 5·18민주화운동의 평화통일 기여도



(Base: 전체 응답자, n=600)

- 5·18민주화운동이 평화통일에 ‘기여하고 있다’는 응답이 5·18민주화운동 인지자의 26.9%, 5·18기념재단 인지자의 36.0%로 나타난 반면, ‘기여하지 않고 있다’는 응답은 5·18민주화운동 인지자의 42.4%, 5·18기념재단 인지자의 38.5%로 나타남.

<표 7> 5·18민주화운동의 평화통일 기여도

	사례수 (명)	전혀 기여 안함	별로 기여 안함	보통	어느 정도 기여	많이 기여	종합			100점 평균 (점)	
							기여 안함	보통	기여함		
전 체	600	13.6	28.5	31.6	20.6	5.8	42.1	31.6	26.3	44.1	
5·18민주화운동 인지여부	인지	516	13.0	29.4	30.7	20.6	6.3	42.4	30.7	26.9	44.4
	비인지	84	17.4	22.6	37.0	20.6	2.4	40.0	37.0	23.0	42.0
5·18기념재단 인지여부	인지	136	13.1	25.4	25.5	24.6	11.4	38.5	25.5	36.0	48.9
	비인지	464	13.8	29.4	33.3	19.4	4.1	43.1	33.3	23.5	42.7

- ‘기여하지 않고 있다’라는 응답은 성별로 남성(45.8%), 연령별로 50-59세(47.3%), 지역별로 대전/충청(50.5%)에서 가장 높게 나타남. 그러나 유일하게 지역별로 광주/전라에서만 ‘기여하고 있다’는 응답(33.2%)이 ‘기여하지 않고 있다’(27.2%)는 응답 보다 높게 나타남.
- 평소 사회·정치 관련 뉴스 관심도 및 대화 빈도가 낮으며 낮을수록 기여도가 낮게 나타난 반면, 뉴스 관심도 및 대화 빈도가 높으면 높을수록 기여도가 높게 나타남. 또한, 정치성향별로 ‘진보’(37.1%)에서 ‘기여하고 있다’는 응답이 더 높게 나타났으며 ‘중도’(55.6%) 및 ‘보수’(42.0%)에서는 ‘기여하지 않고 있다’는 응답이 더 높게 나타남.

<표 7> 5·18민주화운동의 평화통일 기여도

(단위: %)

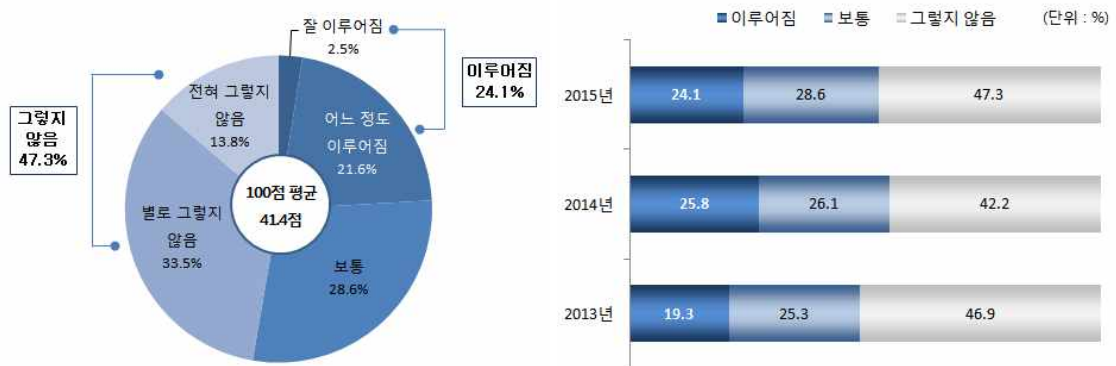
	사례수 (명)	전혀 기여 안함	별로 기여 안함	보통	어느 정도 기여	많이 기여	종합			100점 평균 (점)	
							기여 안함	보통	기여함		
전 체	600	13.6	28.5	31.6	20.6	5.8	42.1	31.6	26.3	44.1	
성별	남성	298	18.3	27.5	31.1	17.6	5.5	45.8	31.1	23.1	41.1
	여성	302	9.0	29.5	32.0	23.5	6.0	38.5	32.0	29.5	47.0
연령	만 19-29세	97	10.6	28.1	40.7	18.6	2.1	38.7	40.7	20.6	43.4
	30-39세	115	12.8	26.1	37.9	18.0	5.3	38.9	37.9	23.3	44.2
	40-49세	131	10.7	28.0	27.6	25.0	8.7	38.7	27.6	33.7	48.2
	50-59세	119	15.7	31.6	27.8	18.9	6.1	47.3	27.8	24.9	42.0
	60세 이상	138	17.4	28.6	26.8	21.5	5.7	46.0	26.8	27.2	42.4
지역	서울	122	14.7	29.0	30.2	21.0	5.1	43.7	30.2	26.1	43.2
	인천/경기	175	16.6	25.1	32.5	18.9	6.9	41.8	32.5	25.8	43.6
	대전/충청	62	16.2	34.4	36.9	9.0	3.5	50.5	36.9	12.6	37.4
	광주/전라	61	5.5	21.7	39.6	25.4	7.7	27.2	39.6	33.2	52.0
	대구/경북	61	11.5	37.7	19.3	26.7	4.9	49.1	19.3	31.6	44.0
	부산/울산/경남	92	11.2	28.6	29.9	24.4	5.9	39.8	29.9	30.3	46.3
	강원/제주	27	14.8	28.4	34.6	18.5	3.7	43.2	34.6	22.2	42.0
사회·정치 관련 뉴스 관심도	상	381	13.1	26.4	29.7	24.2	6.7	39.4	29.7	30.9	46.3
	중	165	13.2	31.9	36.0	14.7	4.2	45.1	36.0	18.9	41.2
	하	53	19.1	32.8	31.3	13.1	3.7	51.9	31.3	16.8	37.4
사회·정치 관련 대화 정도	상	161	16.3	24.3	24.8	27.2	7.4	40.7	24.8	34.6	46.2
	중	331	11.2	27.9	34.8	20.2	6.0	39.1	34.8	26.2	45.5
	하	108	16.9	36.6	31.8	12.0	2.7	53.5	31.8	14.7	36.8
정치성향	진보	241	11.4	23.6	28.0	27.7	9.4	35.0	28.0	37.1	50.0
	중도	129	18.5	37.1	27.7	13.6	3.1	55.6	27.7	16.7	36.4
	보수	230	13.2	28.8	37.5	17.1	3.5	42.0	37.5	20.5	42.2

5. 5·18민주화운동의 진상규명 여부

문5 귀하께서는 5·18민주화운동에 대한 진상규명이 이루어졌다고 생각하십니까?

- 5·18민주화운동에 대한 진상규명에 대해서는 ‘이루어졌다’가 24.1%(잘 이루어짐 : 2.5% + 어느 정도 이루어짐 : 21.6%)로 나타났으며, ‘이루어지지 않았다’가 47.3%(전혀 그렇지 않음 : 13.8% + 별로 그렇지 않음 : 33.5%)로 더 높게 나타남(보통 : 28.6%).
- 5·18민주화운동에 대한 진상규명에 대해서 2014년 대비 1.7% 하락한 것으로 나타남.

<그림 8> 5·18민주화운동의 진상규명 여부



(Base: 전체 응답자, n=600)

- 5·18민주화운동 인지자의 47.2%, 5·18기념재단 인지자의 47.9%가 ‘진상규명이 이루어지지 않고 있다’고 응답한 반면, 5·18민주화운동 인지자의 25.1%, 5·18기념재단 인지자의 33.6%가 5·18민주화운동에 대한 ‘진상규명이 이루어지고 있다’고 응답함.

<표 8> 5·18민주화운동의 진상규명 여부

	사례수 (명)	전혀 그렇지 않음	별로 그렇지 않음	보통	어느 정도 이루어짐	잘 이루어짐	종합			100점 평균 (점)	
							그렇지 않음	보통	이루어짐		
전 체	600	13.8	33.5	28.6	21.6	2.5	47.3	28.6	24.1	41.4	
5·18민주화운동 인지여부	인지	516	13.1	34.1	27.7	22.6	2.5	47.2	27.7	25.1	41.8
	비인지	84	17.8	29.7	34.4	15.4	2.8	47.4	34.4	18.2	38.9
5·18기념재단 인지여부	인지	136	18.8	29.0	18.5	29.2	4.4	47.9	18.5	33.6	42.8
	비인지	464	12.3	34.8	31.6	19.4	2.0	47.1	31.6	21.3	41.0

- ‘진상규명이 이루어지지 않았다’라는 응답은 성별로 여성(49.0%), 연령별로 30-39세(58.3%), 지역별로 광주/전라(54.9%)를 제외하고 대전/충청(49.8%)에서 가장 높게 나타남. 그러나 지역별 강원/제주(35.8%) 및 연령별 60세 이상(36.6%)에서는 ‘진상규명이 이루어졌다’라는 응답이 더 높게 나타남.
- 평소 사회·정치 관련 뉴스 관심도가 낮은 응답자(48.1%) 및 대화 빈도가 높은 응답자(51.5%)에서 ‘진상규명이 이루어지지 않았다’라는 응답이 가장 높게 나타남. 또한, ‘진상규명이 이루어지지 않았다’라는 응답은 정치성향별로 ‘진보’(57.7%)에서 가장 높게 나타난 반면, ‘진상규명이 이루어졌다’라는 응답은 ‘보수’(31.4%)에서 가장 높게 나타남.

<표 8> 5·18민주화운동의 진상규명 여부

(단위: %)

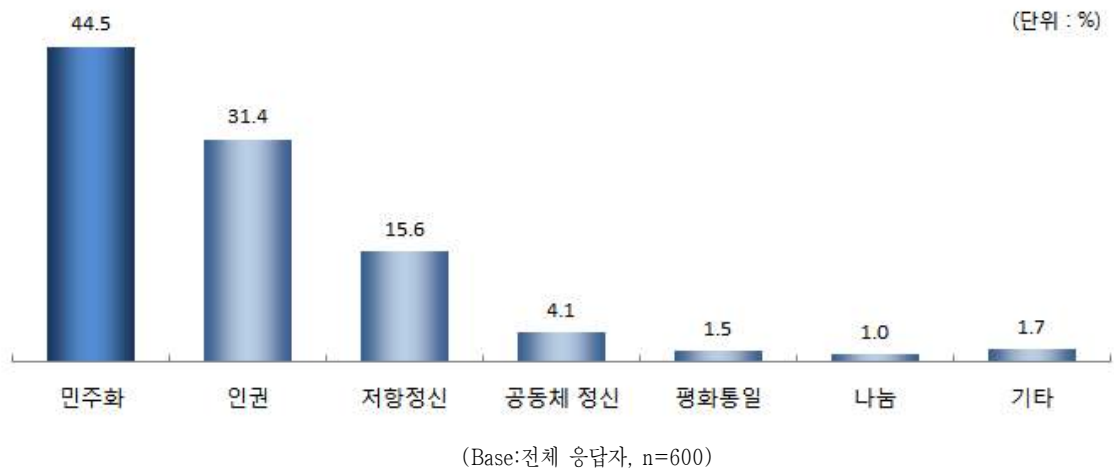
		사례수 (명)	전혀 그렇지 않음	별로 그렇지 않음	보통	어느 정도 이루어짐	잘 이루어짐	종합			100점 평균 (점)
								그렇지 않음	보통	이루어짐	
전 체		600	13.8	33.5	28.6	21.6	2.5	47.3	28.6	24.1	41.4
성별	남성	298	15.8	29.7	27.4	24.2	3.0	45.5	27.4	27.2	42.2
	여성	302	11.8	37.2	29.9	19.0	2.1	49.0	29.9	21.1	40.6
연령	만 19-29세	97	15.7	37.4	33.0	10.8	3.1	53.1	33.0	13.9	37.0
	30-39세	115	16.9	41.3	27.1	13.8	0.9	58.3	27.1	14.6	35.1
	40-49세	131	15.8	38.9	26.6	18.1	0.6	54.6	26.6	18.7	37.2
	50-59세	119	12.2	29.7	25.0	29.1	4.0	41.9	25.0	33.1	45.8
	60세 이상	138	9.3	22.4	31.8	32.6	4.0	31.7	31.8	36.6	49.9
지역	서울	122	13.9	32.7	30.8	20.2	2.4	46.6	30.8	22.6	41.1
	인천/경기	175	15.5	29.9	31.3	21.1	2.3	45.3	31.3	23.4	41.2
	대전/충청	62	10.7	39.1	25.4	24.8	0.0	49.8	25.4	24.8	41.1
	광주/전라	61	15.3	39.6	24.4	19.2	1.4	54.9	24.4	20.6	37.9
	대구/경북	61	13.8	33.4	24.1	28.7	0.0	47.2	24.1	28.7	41.9
	부산/울산/경남	92	13.0	36.5	27.5	16.4	6.6	49.5	27.5	23.0	41.8
	강원/제주	27	8.6	23.5	32.1	30.9	4.9	32.1	32.1	35.8	50.0
사회·정치 관련 뉴스 관심도	상	381	14.8	32.6	24.9	24.7	2.9	47.5	24.9	27.6	42.1
	중	165	12.0	34.5	37.2	14.4	1.8	46.5	37.2	16.2	39.9
	하	53	11.6	36.5	28.4	21.6	1.9	48.1	28.4	23.5	41.4
사회·정치 관련 대화 정도	상	161	18.4	33.1	20.7	24.1	3.7	51.5	20.7	27.8	40.4
	중	331	11.7	32.8	31.6	21.5	2.5	44.4	31.6	24.0	42.6
	하	108	13.3	36.3	31.4	18.1	0.9	49.6	31.4	19.0	39.3
정치성향	진보	241	18.0	39.7	24.6	16.4	1.3	57.7	24.6	17.7	35.9
	중도	129	10.6	34.9	31.3	19.4	3.7	45.6	31.3	23.1	42.7
	보수	230	11.1	26.2	31.3	28.3	3.1	37.3	31.3	31.4	46.5

6. 5·18민주화운동의 의미

문6 귀하께서 가장 중요하게 생각하는 5·18민주화운동의 의미는 무엇입니까?

- 5·18민주화운동의 의미에 대해 물어본 결과, ‘민주화’(44.5%)가 가장 높게 나타나고, 다음으로 ‘인권’(31.4%) > ‘저항정신’(15.6%) > ‘공동체정신’(4.1%) > ‘평화통일’(1.5%) > ‘나눔’(1.0%)의 순으로 나타남.

<그림 9> 5·18민주화운동의 의미



- 5·18민주화운동 인지자(46.5%) 및 비인지자(32.6%), 5·18기념재단 인지자(47.9%) 및 비인지자(43.5%) 모두 5·18민주화운동의 의미가 ‘민주화’라는 응답이 가장 높게 나타남.

<표 9> 5·18민주화운동의 의미

		사례수 (명)	민주화	인권	저항정신	공동체 정신	평화통일	나눔	기타
전 체		600	44.5	31.4	15.6	4.1	1.5	1.0	1.7
5·18민주화운동 인지여부	인지	516	46.5	31.4	16.1	3.3	0.6	0.8	1.4
	비인지	84	32.6	32.0	12.9	9.0	7.4	2.2	4.1
5·18기념재단 인지여부	인지	136	47.9	31.0	15.0	3.1	1.5	0.0	1.5
	비인지	464	43.5	31.6	15.8	4.4	1.5	1.3	1.8

(단위: %)

- ‘민주화’라는 응답은 성별로 남성(45.7%), 연령별로 40-49세(54.7%), 지역별로 광주/전라(63.0%)를 제외하고 대전/충청(47.4%)에서 가장 높게 나타난 반면, 지역별 강원/제주(42.0%) 및 연령별 50-59세(40.2%)에서는 ‘인권’이라는 응답이 가장 높게 나타남.
- 평소 사회·정치 관련 뉴스 관심도가 높은 응답자(50.8%) 및 대화 빈도가 높은 응답자(47.0%)에서 ‘민주화’라는 응답이 상대적으로 높음. 또한, 정치성향별로 ‘진보’(52.8%)에서 가장 높게 나타남. 그러나 평소 사회·정치 관련 뉴스 관심도가 보통인 응답자에서는 ‘인권’이라는 응답(40.9%)이 가장 높았음.

<표 9> 5·18민주화운동의 의미

(단위: %)

		사례수 (명)	민주화	인권	저항정신	공동체 정신	평화통일	나눔	기타
전 체		600	44.5	31.4	15.6	4.1	1.5	1.0	1.7
성별	남성	298	45.7	27.2	17.8	5.0	1.3	0.3	2.7
	여성	302	43.3	35.7	13.5	3.3	1.7	1.7	0.8
연령	만 19-29세	97	50.5	28.9	10.3	5.2	3.1	0.0	2.1
	30-39세	115	49.8	34.9	11.0	1.7	0.9	0.8	0.9
	40-49세	131	54.7	26.4	13.7	3.0	0.8	0.6	0.8
	50-59세	119	31.6	40.2	23.1	3.5	0.8	0.0	0.8
	60세 이상	138	37.4	27.5	18.6	7.1	2.3	3.1	3.9
지역	서울	122	41.2	30.3	14.7	8.1	3.2	0.8	1.6
	인천/경기	175	47.1	29.6	18.8	1.7	0.0	0.5	2.3
	대전/충청	62	47.4	34.6	13.3	3.0	1.6	0.0	0.0
	광주/전라	61	63.0	27.4	7.6	0.0	0.0	0.0	2.0
	대구/경북	61	43.9	33.0	16.6	1.6	0.0	3.3	1.6
	부산/울산/경남	92	36.0	33.0	18.4	5.8	3.5	0.9	2.4
	강원/제주	27	24.7	42.0	11.1	13.6	3.7	4.9	0.0
사회·정치 관련 뉴스 관심도	상	381	50.8	27.2	15.2	2.8	1.3	1.0	1.6
	중	165	33.5	40.9	15.8	6.1	1.2	1.4	1.2
	하	53	33.8	32.3	18.3	7.7	3.7	0.0	4.2
사회·정치 관련 대화 정도	상	161	47.0	27.7	17.8	3.1	0.6	0.0	3.9
	중	331	44.1	32.4	15.3	4.4	1.9	1.4	0.6
	하	108	42.2	34.2	13.5	4.9	1.9	1.2	2.1
정치성향	진보	241	52.8	27.7	12.9	3.7	1.2	0.3	1.2
	중도	129	39.1	31.2	20.5	4.6	1.6	1.5	1.6
	보수	230	38.9	35.5	15.7	4.3	1.7	1.4	2.4

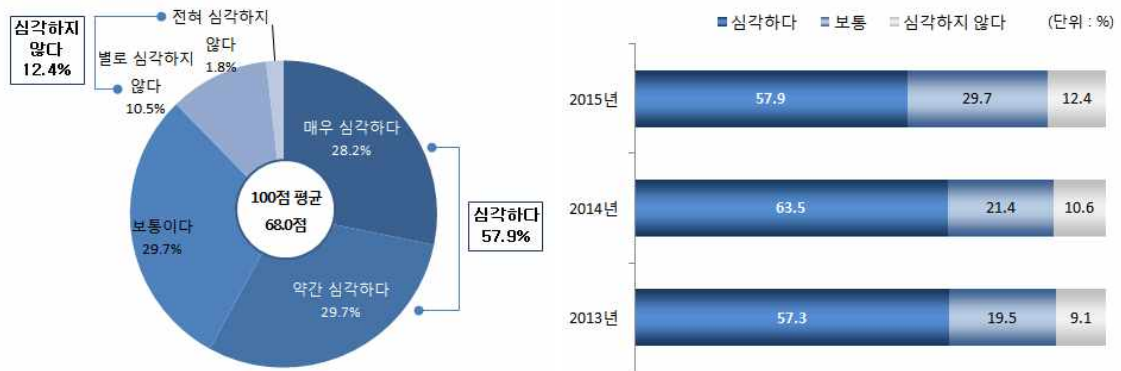
Ⅲ. 5·18민주화운동 인식 개선도

1. 5·18민주화운동 비방과 왜곡 관련 인식

문1 최근 인터넷 공간에서 5·18민주화운동을 비방하거나 왜곡하는 등 5·18민주화운동의 의미와 가치를 훼손하는 일이 많이 발생하고 있습니다. 귀하께서는 이러한 문제에 대해서 어떻게 생각하십니까?

- 5·18민주화운동에 대한 비방과 왜곡과 관련하여 일반국민 중 57.9%(매우 심각 : 28.2% + 약간 심각 : 29.7%)는 심각한 문제로 인식함. 반면 심각하지 않다는 12.4%(전혀 심각하지 않음 : 1.8% + 별로 심각하지 않음 : 10.5%)로 나타남. (보통 : 29.7%)
- 5·18민주화운동에 대한 비방과 왜곡 관련 인식에 대해서 2014년 대비 5.6% 하락함.

<그림 10> 5·18민주화운동 비방과 왜곡 관련 인식



(Base:전체 응답자, n=600)

- 5·18민주화운동 인지자의 59.4%, 5·18기념재단 인지자의 68.6%가 5·18민주화운동 비방과 왜곡 관련에 ‘심각하다’고 응답함.

<표 10> 5·18민주화운동 비방과 왜곡 관련 인식

	사례수 (명)	전혀 심각하지 않다	별로 심각하지 않다	보통이다	약간 심각하다	매우 심각하다	종합			100점 평균 (점)
							심각하지 않다	보통	심각하다	
전체	600	1.8	10.5	29.7	29.7	28.2	12.4	29.7	57.9	68.0
5·18민주화운동 인지여부	인지	1.9	10.2	28.6	29.4	30.0	12.1	28.6	59.4	68.9
	비인지	1.4	12.9	36.8	31.6	17.3	14.3	36.8	48.8	62.6
5·18기념재단 인지여부	인지	0.6	12.6	18.1	29.7	38.9	13.2	18.1	68.6	73.4
	비인지	2.2	9.9	33.1	29.6	25.1	12.1	33.1	54.7	66.4

- ‘심각하다’는 응답은 성별로 남성(59.3%), 연령별로 만 19-29세(71.9%), 지역별로 광주/전라(82.4%)를 제외하고 대전/충청(60.9%)에서 가장 높게 나타남.
- 평소 사회·정치 관련 뉴스 관심도 및 대화 빈도가 높으면 높을수록 ‘심각하다’고 생각함. 또한, 정치성향별로 ‘진보’(71.5%)에서 가장 높게 나타난 반면, ‘중도’(47.9%)에서 가장 낮게 나타남.

<표 10> 5·18민주화운동 비방과 왜곡 관련 인식

(단위: %)

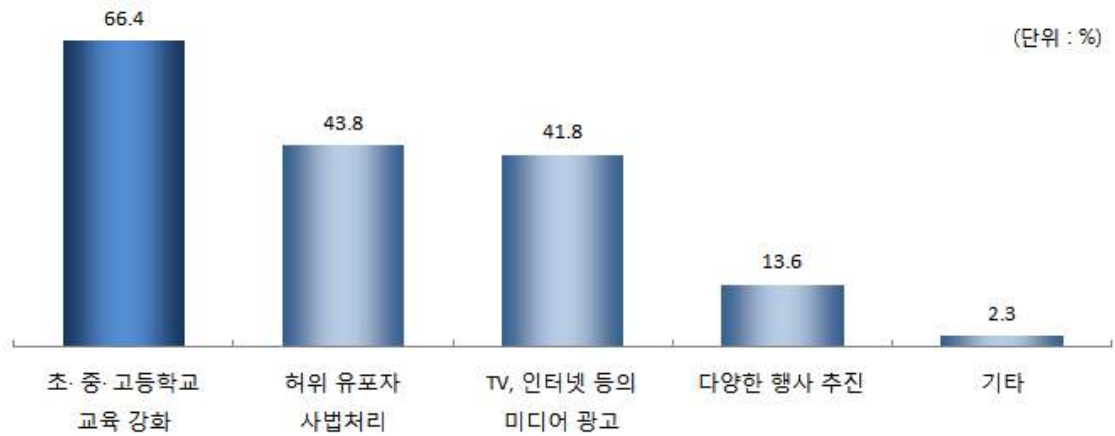
	사례수 (명)	전혀 심각 하지 않다	별로 심각 하지 않다	보통 이다	약간 심각 하다	매우 심각 하다	종합			100점 평균 (점)	
							심각 하지 않다	보통	심각 하다		
전 체	600	1.8	10.5	29.7	29.7	28.2	12.4	29.7	57.9	68.0	
성별	남성	298	2.6	11.9	26.2	28.1	31.2	14.5	26.2	59.3	68.3
	여성	302	1.1	9.2	33.2	31.2	25.3	10.3	33.2	56.5	67.6
연령	만 19-29세	97	0.0	6.2	21.9	32.5	39.4	6.2	21.9	71.9	76.3
	30-39세	115	2.7	6.0	27.8	28.3	35.3	8.7	27.8	63.5	71.8
	40-49세	131	1.5	11.6	26.9	29.6	30.4	13.1	26.9	60.0	68.9
	50-59세	119	3.2	11.0	34.1	32.1	19.6	14.2	34.1	51.6	63.4
	60세 이상	138	1.4	16.1	35.7	26.8	19.9	17.5	35.7	46.7	61.9
지역	서울	122	5.8	11.4	29.1	25.0	28.6	17.2	29.1	53.7	64.8
	인천/경기	175	1.1	10.2	36.6	26.8	25.2	11.3	36.6	52.1	66.2
	대전/충청	62	1.4	13.9	23.8	24.8	36.1	15.3	23.8	60.9	70.1
	광주/전라	61	0.0	6.6	11.1	31.8	50.6	6.6	11.1	82.4	81.6
	대구/경북	61	1.6	11.5	35.8	36.3	14.8	13.1	35.8	51.1	62.8
	부산/울산/경남	92	0.0	8.7	31.3	37.9	22.1	8.7	31.3	60.0	68.4
	강원/제주	27	0.0	14.8	24.7	32.1	28.4	14.8	24.7	60.5	68.5
사회·정치 관련 뉴스 관심도	상	381	1.5	9.1	23.8	32.5	33.1	10.6	23.8	65.6	71.7
	중	165	1.9	11.9	37.6	25.6	23.0	13.8	37.6	48.6	63.9
	하	53	3.7	16.8	47.8	22.2	9.4	20.6	47.8	31.6	54.2
사회·정치 관련 대화 정도	상	161	1.8	13.7	15.2	29.7	39.7	15.5	15.2	69.3	72.9
	중	331	1.9	8.6	30.5	32.8	26.3	10.4	30.5	59.1	68.3
	하	108	1.7	12.0	49.2	20.0	17.1	13.7	49.2	37.1	59.7
정치성향	진보	241	1.7	7.1	19.8	31.0	40.5	8.7	19.8	71.5	75.4
	중도	129	3.9	12.4	35.8	25.2	22.8	16.3	35.8	47.9	62.6
	보수	230	0.9	13.2	36.7	30.8	18.4	14.0	36.7	49.2	63.2

1-1. 5·18민주화운동 가치 훼손 대응 방안

문1-1 (문1의 4), 5)번 응답자만) 5·18민주화운동의 의미와 가치를 훼손하는 일에 대한 가장 시급한 대응 방안은 무엇이라고 생각하십니까?(복수응답)

- 5·18민주화운동의 의미와 가치를 훼손하는 일에 대한 가장 시급한 대응방안은 ‘초·중·고등학교 교육 강화’가 66.4%로 가장 높게 나타나고, 다음으로 ‘허위 유포자 사법처리’(43.8%) > ‘TV, 인터넷 등의 미디어 광고’(41.8%) > ‘다양한 행사 추진’(13.6%)의 순으로 나타남.

<그림 11> 5·18민주화운동 가치 훼손 대응 방안



(Base: 5·18민주화운동 가치 훼손 '심각' 응답자, n=347)

- ‘초·중·고등학교 교육 강화’라는 응답은 5·18민주화운동 인지자(67.4%), 5·18기념재단 인지자(68.1%)에서 높게 나타남.

<표 11> 5·18민주화운동 가치 훼손 대응 방안

		사례수 (명)	초·중·고등학교 교육 강화	허위 유포자 사법처리	TV, 인터넷 등의 미디어 광고	다양한 행사 추진	기타
전 체		347	66.4	43.8	41.8	13.6	2.3
5·18민주화운동 인지여부	인지	306	67.4	43.1	40.8	13.4	2.3
	비인지	41	58.7	49.6	48.8	14.8	2.4
5·18기념재단 인지여부	인지	93	68.1	45.7	35.5	14.4	1.1
	비인지	254	65.8	43.2	44.1	13.3	2.7

- ‘초·중·고등학교 교육 강화’라는 응답은 성별로 남성(67.9%), 연령별로 30-39세(76.5%), 지역별로 강원/제주(79.6%)에서 가장 높게 나타난 반면, 연령별 60세 이상(55.2%)에서는 ‘허위 유포자 사법처리’라는 응답이 가장 높게 나타남.
- 평소 사회·정치 관련 뉴스 관심도(70.3%) 및 대화 빈도(70.4%)가 보통인 응답자에서 ‘초·중·고등학교 교육 강화’라는 응답이 다른 응답자에 비해 상대적으로 높음. 또한, 정치성향별로 ‘보수’(68.0%)에서 가장 높게 나타남. 그러나 평소 사회·정치 관련 뉴스에 관심도가 낮은 응답자에서는 ‘허위 유포자 사법처리’라는 응답(65.6%)이 가장 높았음.

<표 11> 5·18민주화운동 가치 훼손 대응 방안

(단위: %)

		사례수 (명)	초·중· 고등학교 교육 강화	허위 유포자 사법처리	TV, 인터넷 등의 미디어 광고	다양한 행사 추진	기타
전 체		347	66.4	43.8	41.8	13.6	2.3
성별	남성	177	67.9	42.4	41.6	14.7	3.4
	여성	171	64.9	45.3	41.9	12.4	1.1
연령	만 19-29세	70	73.8	53.4	37.6	5.7	2.9
	30-39세	73	76.5	39.1	46.6	14.0	2.6
	40-49세	79	69.2	33.6	47.1	18.1	1.3
	50-59세	61	57.3	39.7	47.8	17.3	1.6
	60세 이상	65	52.3	55.2	28.4	12.6	3.1
지역	서울	65	74.5	37.4	42.3	20.2	3.1
	인천/경기	91	68.4	40.5	45.1	14.2	2.2
	대전/충청	38	57.3	43.1	46.1	12.6	0.0
	광주/전라	50	63.8	53.5	29.5	15.3	0.0
	대구/경북	31	60.0	45.1	32.4	14.1	6.4
	부산/울산/경남	55	61.8	57.8	45.7	3.8	1.6
	강원/제주	16	79.6	10.2	53.1	12.2	6.1
사회·정치 관련 뉴스 관심도	상	250	65.3	42.3	43.8	15.0	2.0
	중	80	70.3	44.0	38.0	12.0	2.4
	하	17	63.7	65.6	29.3	0.0	5.9
사회·정치 관련 대화 정도	상	112	63.2	46.5	44.0	12.8	2.7
	중	196	70.4	41.5	40.7	14.8	2.5
	하	40	55.6	47.7	40.7	9.9	0.0
정치성향	진보	172	65.8	41.9	45.0	15.6	1.7
	중도	62	65.1	43.2	37.5	6.2	3.2
	보수	113	68.0	47.1	39.2	14.5	2.6

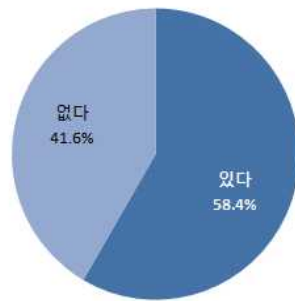
2. 향후 5·18민주화운동 정보 검색 의향

문2

귀하께서는 (더 많은 정보 수집을 위해) 향후 인터넷이나 신문, 잡지, 홍보책자 등을 통해 5·18민주화운동과 관련된 내용들을 찾아보실 의향이 있으십니까?

- 향후 5·18민주화운동과 관련된 내용을 인터넷이나 신문, 잡지, 홍보책자 등을 통해 찾아볼 의향이 있는 응답자는 58.4%로 나타남.

<그림 12> 향후 5·18민주화운동 정보 검색 의향



(Base:전체 응답자, n=600)

- 5·18민주화운동 인지자(59.8%), 5·18기념재단 인지자(67.3%) 및 비인지자(55.7%)의 과반수 이상은 향후 5·18민주화운동 정보를 찾아 볼 의향이 있다고 응답함. 그러나 5·18민주화운동 비인지자의 경우 ‘의향이 있다’는 응답(50.0%)과 ‘의향이 없다’는 응답(50.0%)이 동일하게 나타남.

<표 12> 향후 5·18민주화운동 정보 검색 의향

(단위: %)

		사례수(명)	있다	없다
전 체		600	58.4	41.6
5·18민주화운동 인지여부	인지	516	59.8	40.2
	비인지	84	50.0	50.0
5·18기념재단 인지여부	인지	136	67.3	32.7
	비인지	464	55.7	44.3

- ‘의향이 있다’라는 응답은 성별로 남성(60.0%), 연령별로 30-39세(72.4%), 지역별로 광주/전라(69.7%)를 제외한 대전/충청(63.7%)에서 가장 높게 나타난 반면, 연령별 60세 이상(61.3%) 및 지역별 대구/경북(50.4%)에서는 향후 정보 검색 ‘의향이 없다’는 응답이 더 높게 나타남.
- 평소 사회·정치 관련 뉴스 관심도 및 대화 빈도가 높으면 높을수록 향후 정보 검색 의향이 높은 것으로 나타남. 또한, 정치성향별로 ‘진보’(66.3%)에서 가장 높게 나타남.
그러나 평소 사회·정치 관련 뉴스 관심도(60.7%) 및 대화 빈도(51.4%)가 낮은 응답자에서는 향후 정보 검색 ‘의향이 없다’라는 응답이 더 높음.

<표 12> 향후 5·18민주화운동 정보 검색 의향

(단위: %)

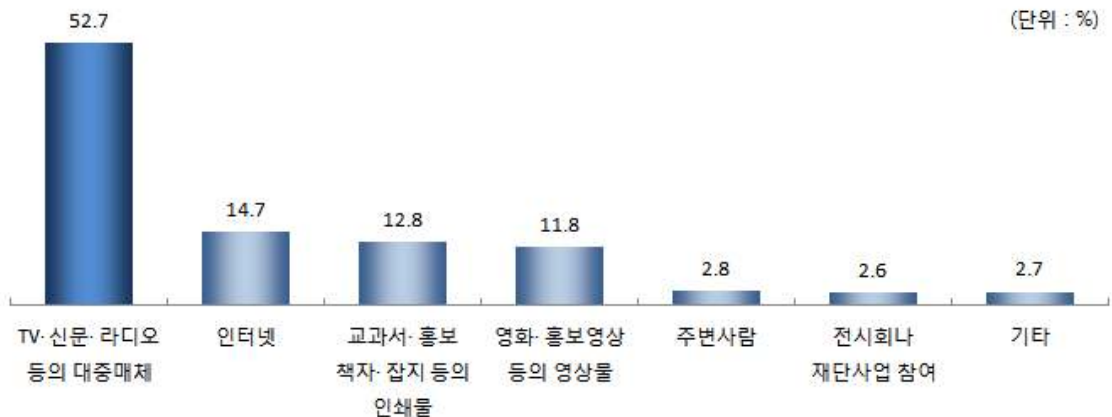
		사례수(명)	있다	없다
전 체		600	58.4	41.6
성별	남성	298	60.0	40.0
	여성	302	56.8	43.2
연령	만 19-29세	97	70.9	29.1
	30-39세	115	72.4	27.6
	40-49세	131	61.5	38.5
	50-59세	119	53.9	46.1
	60세 이상	138	38.7	61.3
지역	서울	122	58.0	42.0
	인천/경기	175	57.9	42.1
	대전/충청	62	63.7	36.3
	광주/전라	61	69.7	30.3
	대구/경북	61	49.6	50.4
	부산/울산/경남	92	56.0	44.0
	강원/제주	27	53.1	46.9
사회·정치 관련 뉴스 관심도	상	381	63.5	36.5
	중	165	52.8	47.2
	하	53	39.3	60.7
사회·정치 관련 대화 정도	상	161	68.9	31.1
	중	331	56.4	43.6
	하	108	48.6	51.4
정치성향	진보	241	66.3	33.7
	중도	129	52.1	47.9
	보수	230	53.5	46.5

3. 5·18민주화운동 홍보 방안

문3 5·18민주화운동을 홍보하기 위한 가장 적합한 방법은 무엇이라고 생각하십니까? 한 가지만 선택해 주세요.

- 5·18민주화운동을 홍보하기 위한 가장 적합한 방법은 ‘TV·신문·라디오 등의 대중매체’가 52.7%로 가장 높게 나타나고, 다음으로 ‘인터넷’(14.7%) > ‘교과서·홍보책자·잡지 등의 인쇄물’(12.8%) > ‘영화·홍보영상 등의 영상물’(11.8%) > ‘주변사람’(2.8%) > ‘전시회나 재단사업 참여’(2.6%)의 순으로 나타남.

<그림 13> 5·18민주화운동 홍보 방안



(Base:전체 응답자, n=600)

- 5·18민주화운동을 홍보하기 위한 적합한 방법으로 ‘TV·신문·라디오 등의 대중매체’라는 응답은 5·18기념재단 인지자(53.6%), 5·18기념재단 인지자(58.2%)에서 높게 나타남.

<표 13> 5·18민주화운동 홍보 방안

		사례수 (명)	TV·신문·라디오 등의 대중매체 (%)	인터넷 (%)	교과서·홍보책자·잡지 등의 인쇄물 (%)	영화·홍보영상 등의 영상물 (%)	주변사람 (%)	전시회나 재단사업 참여 (%)	기타 (%)
전 체		600	52.7	14.7	12.8	11.8	2.8	2.6	2.7
5·18민주화운동 인지여부	인지	516	53.6	14.3	12.5	11.7	2.7	2.5	2.7
	비인지	84	46.8	17.1	14.6	12.1	3.2	3.6	2.6
5·18기념재단 인지여부	인지	136	58.2	13.0	11.1	10.1	2.8	2.2	2.7
	비인지	464	51.0	15.2	13.3	12.3	2.8	2.8	2.7

- ‘TV·신문·라디오 등의 대중매체’라는 응답은 성별로 여성(56.1%), 연령별로 60세 이상(61.7%), 지역별로 광주/전라(60.5%)에서 가장 높게 나타남.
- 평소 사회·정치 관련 뉴스 관심도가 보통인 응답자(54.7%) 및 대화 빈도가 높은 응답자(53.2%)에서 상대적으로 높게 나타남. 또한, 정치성향별로 ‘진보’(56.1%)에서 가장 높게 나타남.

<표 13> 5·18민주화운동 홍보 방안

(단위: %)

		사례수 (명)	TV·신문· 라디오 등의 대중매체	인터넷	교과서· 홍보책자· 잡지 등의 인쇄물	영화· 홍보영상 등의 영상물	주변 사람	전시회나 재단사업 참여	기타
전 체		600	52.7	14.7	12.8	11.8	2.8	2.6	2.7
성별	남성	298	49.2	15.7	14.5	10.3	3.0	3.3	4.0
	여성	302	56.1	13.6	11.1	13.2	2.6	2.0	1.4
연령	만 19-29세	97	43.8	19.6	13.4	15.7	3.1	1.0	3.4
	30-39세	115	50.9	21.0	13.8	9.0	2.5	2.7	0.0
	40-49세	131	51.2	15.3	12.3	14.2	1.5	3.1	2.4
	50-59세	119	52.8	10.9	13.3	12.8	3.2	3.1	4.0
	60세 이상	138	61.7	8.6	11.5	8.1	3.6	2.9	3.7
지역	서울	122	51.8	9.8	9.0	15.7	4.0	6.5	3.2
	인천/경기	175	54.1	16.6	12.0	9.3	4.5	1.8	1.7
	대전/충청	62	53.5	14.2	16.9	9.6	0.0	2.8	3.0
	광주/전라	61	60.5	9.4	14.5	8.4	1.6	0.0	5.5
	대구/경북	61	40.8	21.4	16.7	12.7	1.4	3.3	3.6
	부산/울산/경남	92	57.4	18.8	8.9	11.6	0.0	1.1	2.2
	강원/제주	27	38.3	7.4	25.9	21.0	7.4	0.0	0.0
사회·정치 관련 뉴스 관심도	상	381	54.2	12.1	13.7	11.7	2.8	2.8	2.7
	중	165	54.7	16.9	11.1	12.5	2.4	1.2	1.2
	하	53	35.4	25.7	11.6	10.0	3.6	5.6	8.1
사회·정치 관련 대화 정도	상	161	53.2	13.3	14.7	10.8	1.8	1.7	4.5
	중	331	53.1	14.1	13.2	12.1	3.0	3.0	1.5
	하	108	50.5	18.4	8.6	12.3	3.6	2.7	3.9
정치성향	진보	241	56.1	13.9	12.9	10.9	2.1	2.0	2.1
	중도	129	47.1	14.4	15.6	13.1	2.3	3.0	4.5
	보수	230	52.2	15.5	11.0	12.0	3.8	3.0	2.4

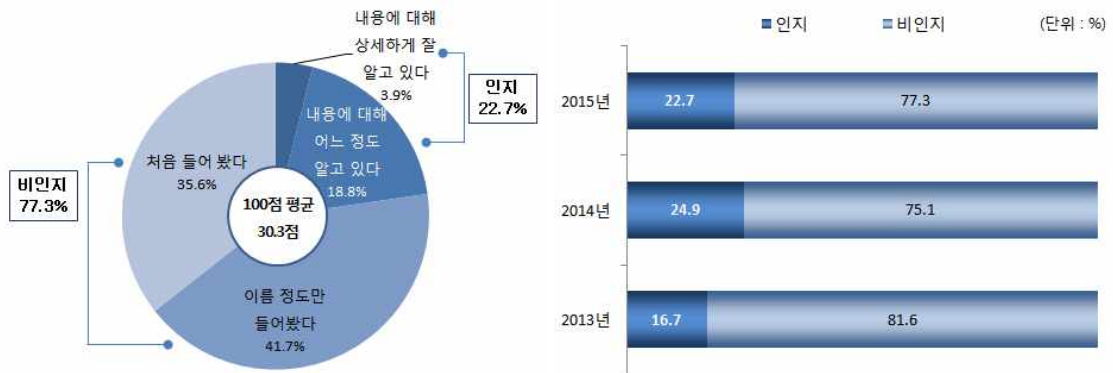
IV. 5·18기념재단 인지도 및 사업 인식

1. 5·18기념재단 인지도

문1 귀하께서는 5·18기념재단에 대해 알고 계십니까?

- ‘5·18기념재단 인지도’는 ‘인지’가 22.7%(내용에 대해 상세하게 잘 알고 있다 : 3.9% + 내용에 대해 어느 정도 알고 있다 : 18.8%)로 나타났으며, ‘비인지’가 77.3%(처음 들어봤다 : 35.6% + 이름 정도만 들어봤다 : 41.7%)로 더 높게 나타남.
- ‘5·18기념재단 인지도’는 2014년 대비 2.2% 하락한 것으로 나타남.

<그림 14> 5·18기념재단 인지도



(Base: 전체 응답자, n=600)

- 5·18민주화운동의 인지자 25.5%, 비인지자 5.7%가 5·18기념재단을 인지하고 있는 것으로 나타남.

<표 14> 5·18기념재단 인지도

	사례수 (명)	처음 들어봤다	이름 정도만 들어봤다	내용에 대해 어느 정도 알고 있다	내용에 대해 상세하게 잘 알고 있다	종합		100점 평균 (점)	
						비인지	인지		
전체	600	35.6	41.7	18.8	3.9	77.3	22.7	30.3	
518민주화운동 인지여부	인지	516	31.7	42.8	20.9	4.6	74.5	25.5	32.8
	비인지	84	59.5	34.8	5.7	0.0	94.3	5.7	15.4

- 5·18기념재단에 대한 ‘인지’는 성별로 남성(27.7%), 연령별로 50-59세(32.2%), 지역별로 광주/전라(42.8%)를 제외하고 강원/제주(25.9%)에서 가장 높게 나타난 반면, 지역별 서울(15.5%) 및 연령별 만 19-29세(9.5%)에서 가장 낮게 나타남.
- 평소 사회·정치 관련 뉴스 관심 및 대화 빈도가 높으면 높을수록 5·18기념재단에 대한 인지도가 높은 것으로 나타남. 또한, 정치성향별로 ‘진보’(27.5%)에서 가장 높게 나타난 반면, ‘중도’(16.3%)에서 가장 낮게 나타남.

<표 14> 5·18기념재단 인지도

(단위: %)

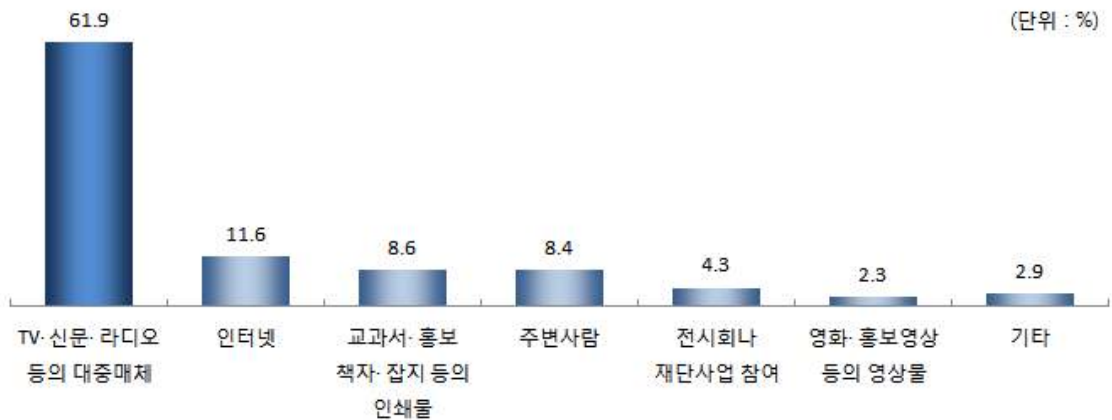
		사례수 (명)	처음 들어봤다	이름 정도만 들어봤다	내용에 대해 어느 정도 알고 있다	내용에 대해 상세하게 잘 알고 있다	종합		100점 평균 (점)
							비인지	인지	
전 체		600	35.6	41.7	18.8	3.9	77.3	22.7	30.3
성별	남성	298	33.1	39.2	21.5	6.2	72.3	27.7	33.6
	여성	302	38.1	44.1	16.1	1.6	82.3	17.7	27.1
연령	만 19-29세	97	60.3	30.2	8.5	1.0	90.5	9.5	16.8
	30-39세	115	44.2	42.5	13.3	0.0	86.7	13.3	23.0
	40-49세	131	32.3	44.2	19.1	4.4	76.5	23.5	31.9
	50-59세	119	18.1	49.7	24.7	7.6	67.8	32.2	40.6
	60세 이상	138	29.4	39.8	25.1	5.7	69.2	30.8	35.7
지역	서울	122	43.0	41.5	11.4	4.1	84.5	15.5	25.5
	인천/경기	175	36.1	41.1	17.1	5.7	77.2	22.8	30.8
	대전/충청	62	33.4	48.9	16.1	1.6	82.2	17.8	28.7
	광주/전라	61	17.8	39.4	36.9	5.9	57.2	42.8	43.6
	대구/경북	61	39.6	39.5	19.2	1.6	79.2	20.8	27.6
	부산/울산/경남	92	36.6	41.1	21.2	1.1	77.7	22.3	28.9
	강원/제주	27	32.1	42.0	18.5	7.4	74.1	25.9	33.7
사회·정치 관련 뉴스 관심도	상	381	30.1	42.1	22.6	5.1	72.2	27.8	34.3
	중	165	41.9	43.3	13.0	1.8	85.2	14.8	24.9
	하	53	55.4	33.8	9.0	1.9	89.2	10.8	19.1
사회·정치 관련 대화 정도	상	161	27.3	36.4	28.4	8.0	63.6	36.4	39.0
	중	331	33.9	47.4	16.0	2.6	81.3	18.7	29.1
	하	108	53.3	32.1	12.8	1.9	85.4	14.6	21.0
정치성향	진보	241	29.3	43.2	21.8	5.7	72.5	27.5	34.6
	중도	129	47.5	36.2	13.4	3.0	83.7	16.3	23.9
	보수	230	35.6	43.2	18.6	2.6	78.8	21.2	29.4

1-1. 5·18기념재단 인지경로

문1-1 (문1의 3), 4)번 응답자만) 다음 중 어떤 경로를 통해 알게 되셨나요?

- 5·18기념재단의 인지경로를 물어본 결과, ‘TV·신문·라디오 등의 대중매체’가 61.9%로 가장 높게 나타나고, 다음으로 ‘인터넷’(11.6%) > ‘교과서·홍보책자잡지 등의 인쇄물’(8.6%) > ‘주변사람’(8.4%) > ‘전시회나 재단사업 참여’(4.3%) > ‘영화·홍보영상 등의 영상물’(2.3%)의 순으로 나타남.

<그림 15> 5·18기념재단 인지경로



(Base:5·18기념재단 인지자, n=136)

- 5·18민주화운동 인지자의 62.0%, 비인지자의 59.8%가 5·18기념재단을 ‘TV·신문·라디오 등의 대중매체’를 통해 알게 됨.

<표 15> 5·18기념재단 인지경로

		사례수 (명)	TV·신문·라디오 등의 대중매체	인터넷	교과서·홍보책자·잡지 등의 인쇄물	주변 사람	전시회나 재단사업 참여	영화·홍보영상 등의 영상물	기타
전 체		136	61.9	11.6	8.6	8.4	4.3	2.3	2.9
5·18민주화운동 인지여부	인지	131	62.0	12.0	8.9	8.0	3.7	2.3	3.0
	비인지	5	59.8	0.0	0.0	19.3	20.9	0.0	0.0

- ‘TV·신문·라디오 등의 대중매체’라는 응답에서 성별로 여성(66.7%), 연령별로 60세 이상(72.0%), 지역별로 대구/경북(76.4%)에서 높게 나타남.
- 평소 사회·정치 관련 뉴스 관심도가 보통인 응답자(75.2%) 및 대화 빈도가 낮은 응답자(68.0%)에서 높게 나타남. 또한, 정치성향별로 ‘보수’(76.1%)에서 가장 높게 나타남.

<표 15> 5·18기념재단 인지경로

(단위: %)

		사례수 (명)	TV·신문· 라디오 등의 대중매체	인터넷	교과서· 홍보책자· 잡지 등의 인쇄물	주변 사람	전시회나 재단사업 참여	영화· 홍보영상 등의 영상물	기타
전 체		136	61.9	11.6	8.6	8.4	4.3	2.3	2.9
성별	남성	83	58.8	14.1	8.4	9.1	3.5	1.2	4.8
	여성	54	66.7	7.8	8.9	7.2	5.6	3.9	0.0
연령	만 19-29세	9	45.9	10.8	21.6	0.0	21.6	0.0	0.0
	30-39세	15	67.6	13.5	6.2	12.7	0.0	0.0	0.0
	40-49세	31	56.4	6.1	15.7	15.3	3.2	0.0	3.2
	50-59세	38	56.7	18.0	7.6	4.6	5.2	2.6	5.2
	60세 이상	42	72.0	9.4	2.4	6.9	2.1	4.9	2.4
지역	서울	19	64.6	15.1	10.2	10.2	0.0	0.0	0.0
	인천/경기	40	47.6	10.3	14.9	9.8	5.0	4.9	7.5
	대전/충청	11	72.7	7.9	9.1	0.0	0.0	10.2	0.0
	광주/전라	26	72.0	3.3	3.8	17.5	3.4	0.0	0.0
	대구/경북	13	76.4	7.9	0.0	0.0	7.9	0.0	7.9
	부산/울산/경남	20	51.5	24.9	8.9	4.9	9.8	0.0	0.0
	강원/제주	7	85.7	14.3	0.0	0.0	0.0	0.0	0.0
사회·정치 관련 뉴스 관심도	상	106	58.6	14.9	9.2	8.9	4.6	0.9	2.8
	중	24	75.2	0.0	8.2	0.0	4.1	8.5	4.1
	하	6	66.8	0.0	0.0	33.2	0.0	0.0	0.0
사회·정치 관련 대화 정도	상	59	61.8	10.5	11.5	11.3	3.2	0.0	1.7
	중	62	60.4	12.5	4.9	7.7	6.5	3.2	4.9
	하	16	68.0	12.2	12.7	0.0	0.0	7.1	0.0
정치성향	진보	66	54.5	18.0	11.6	8.5	2.8	0.0	4.5
	중도	21	52.5	14.4	4.7	4.1	14.2	5.3	4.7
	보수	49	76.1	1.8	6.1	10.0	2.0	4.0	0.0

2. 향후 5·18기념재단 정보 검색 의향

문2

귀하께서는 (더 많은 정보 수집을 위해) 향후 인터넷이나 신문, 잡지, 홍보책자 등을 통해 5·18기념재단(www.518.org)과 관련된 내용들을 찾아보실 의향이 있으십니까?

- 향후 5·18기념재단과 관련된 내용을 인터넷이나 신문, 잡지, 홍보책자 등을 통해 찾아볼 의향이 있다는 응답자는 50.4%로 나타남.

<그림 16> 향후 5·18기념재단 정보 검색 의향



(Base:전체 응답자, n=600)

- 5·18민주화운동 인지자(52.4%) 및 5·18기념재단 인지자(66.5%)는 향후 5·18기념재단 정보를 찾아 볼 ‘의향이 있다’는 응답이 더 높은 반면, 5·18민주화운동 비인지자(62.1%) 및 5·18기념재단 비인지자(54.3%)는 ‘의향이 없다’는 응답이 더 높게 나타남.

<표 16> 향후 5·18기념재단 정보 검색 의향

(단위: %)

		사례수(명)	있다	없다
전 체		600	50.4	49.6
5·18민주화운동 인지여부	인지	516	52.4	47.6
	비인지	84	37.9	62.1
5·18기념재단 인지여부	인지	136	66.5	33.5
	비인지	464	45.7	54.3

- ‘의향이 있다’라는 응답은 성별로 남성(53.2%), 연령별로 30-39세(60.1%), 지역별로 광주/전라(70.6%)를 제외한 강원/제주(67.9%)에서 가장 높게 나타남. 그러나 성별로 여성(52.4%), 연령별 50-59세(55.0%) 및 60세 이상(62.1%), 지역별로 서울(51.9%), 인천/경기(53.1%), 대구/경북(55.8%), 부산/울산/경남(55.9%)에서 ‘의향이 없다’는 응답이 더 높게 나타남.
- 평소 사회·정치 관련 뉴스 관심도(55.3%) 및 대화 빈도(62.1%)가 높은 응답자에서만 향후 정보 검색 ‘의향이 있다’는 응답이 더 높은 것으로 나타난 반면, 그 외 모든 응답자는 ‘의향이 없다’는 응답이 더 높은 것으로 나타남. 또한, 정치성향별로 ‘진보’(59.4%)에서 ‘의향이 있다’가 높게 나타난 반면, ‘중도’(57.9%) 및 ‘보수’(54.4%)에서는 ‘의향이 없다’는 응답이 더 높게 나타남.

<표 16> 향후 5·18기념재단 정보 검색 의향

(단위: %)

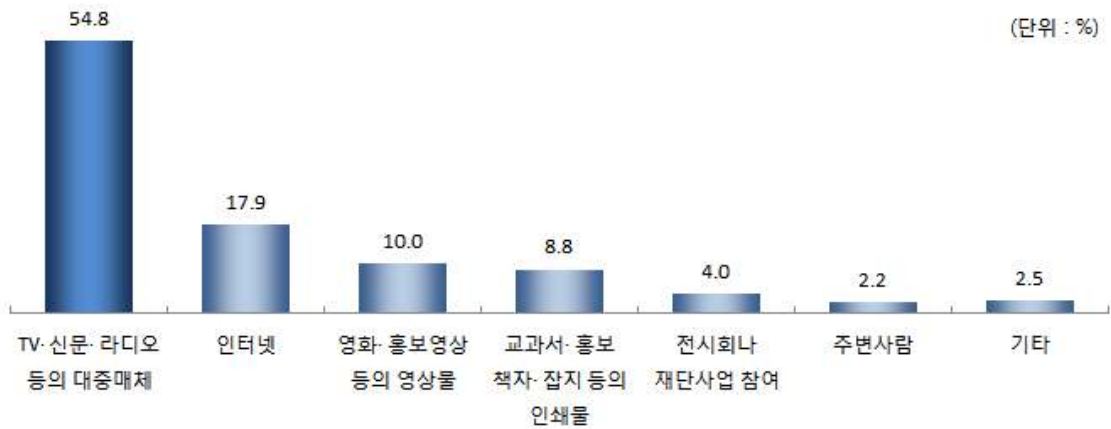
		사례수(명)	있다	없다
전 체		600	50.4	49.6
성별	남성	298	53.2	46.8
	여성	302	47.6	52.4
연령	만 19-29세	97	57.7	42.3
	30-39세	115	60.1	39.9
	40-49세	131	54.6	45.4
	50-59세	119	45.0	55.0
	60세 이상	138	37.9	62.1
지역	서울	122	48.1	51.9
	인천/경기	175	46.9	53.1
	대전/충청	62	52.7	47.3
	광주/전라	61	70.6	29.4
	대구/경북	61	44.2	55.8
	부산/울산/경남	92	44.1	55.9
	강원/제주	27	67.9	32.1
사회·정치 관련 뉴스 관심도	상	381	55.3	44.7
	중	165	45.2	54.8
	하	53	31.5	68.5
사회·정치 관련 대화 정도	상	161	62.1	37.9
	중	331	49.5	50.5
	하	108	35.6	64.4
정치성향	진보	241	59.4	40.6
	중도	129	42.1	57.9
	보수	230	45.6	54.4

3. 5·18기념재단 홍보 방안

문3 5·18기념재단을 홍보하기 위한 가장 적합한 방법은 무엇이라고 생각하십니까?

- 5·18기념재단을 홍보하기 위한 가장 적합한 방법은 ‘TV·신문·라디오 등의 대중매체’가 54.8%로 가장 높게 나타나고, 다음으로 ‘인터넷’(17.9%) > ‘영화·홍보영상 등의 영상물’(10.0%) > ‘교과서·홍보책자·잡지 등의 인쇄물’(8.8%) > ‘전시회나 재단사업 참여’(4.0%) > ‘주변사람’(2.2%)의 순으로 나타남.

<그림 17> 5·18기념재단 홍보 방안



(Base: 전체 응답자, n=600)

- 5·18기념재단을 홍보하기 위한 적합한 방법으로 ‘TV·신문·라디오 등의 대중매체’라는 응답은 5·18기념재단 인지자(55.5%), 5·18기념재단 인지자(62.9%)에서 높게 나타남.

<표 17> 5·18기념재단 홍보 방안

		사례수 (명)	TV·신문·라디오 등의 대중매체	인터넷	영화·홍보영상 등의 영상물	교과서·홍보책자·잡지 등의 인쇄물	전시회나 재단사업 참여	주변 사람	기타
전 체		600	54.8	17.9	10.0	8.8	4.0	2.2	2.5
5·18민주화운동 인지여부	인지	516	55.5	17.9	9.1	9.1	4.4	1.7	2.3
	비인지	84	50.2	18.0	15.2	7.0	1.2	5.0	3.5
5·18기념재단 인지여부	인지	136	62.9	15.3	5.2	10.3	4.2	0.7	1.4
	비인지	464	52.4	18.6	11.3	8.3	3.9	2.6	2.8

- ‘TV·신문·라디오 등의 대중매체’라는 응답은 성별로 여성(59.1%), 연령별로 60세 이상(63.9%), 지역별로 광주/전라(67.1%)에서 가장 높게 나타남.
- 평소 사회·정치 관련 뉴스 관심도(54.3%) 및 대화 빈도(55.3%)가 보통인 응답자에서 상대적으로 높게 나타남. 또한, 정치성향별로 ‘진보’(57.2%)에서 가장 높게 나타남.


<표 17> 5·18기념재단 홍보 방안

(단위: %)

		사례수 (명)	TV·신문· 라디오 등의 대중매체	인터넷	영화· 홍보영상 등의 영상물	교과서· 홍보책자· 잡지 등의 인쇄물	전시회나 재단사업 참여	주변 사람	기타
전 체		600	54.8	17.9	10.0	8.8	4.0	2.2	2.5
성별	남성	298	50.4	18.7	9.2	9.8	5.2	2.3	4.3
	여성	302	59.1	17.1	10.6	7.8	2.7	2.0	0.6
연령	만 19-29세	97	47.7	22.7	13.7	10.8	2.1	2.1	1.0
	30-39세	115	51.0	25.8	6.8	6.7	7.0	0.9	1.7
	40-49세	131	53.9	17.6	12.7	10.4	3.1	0.0	2.3
	50-59세	119	54.5	16.9	12.4	6.5	1.6	3.2	4.9
	60세 이상	138	63.9	9.0	5.2	9.4	5.7	4.6	2.2
지역	서울	122	49.4	20.8	10.5	6.4	5.7	3.2	4.0
	인천/경기	175	55.4	19.9	10.3	7.5	4.1	1.7	1.1
	대전/충청	62	57.7	11.9	10.9	10.5	6.0	0.0	3.0
	광주/전라	61	67.1	10.8	8.6	11.9	0.0	1.6	0.0
	대구/경북	61	44.1	15.9	11.7	13.2	5.2	6.6	3.3
	부산/울산/경남	92	61.0	19.6	8.5	4.6	2.1	0.0	4.3
	강원/제주	27	43.2	19.8	7.4	21.0	3.7	4.9	0.0
사회·정치 관련 뉴스 관심도	상	381	56.0	16.9	9.1	8.9	4.7	2.7	1.8
	중	165	54.3	21.3	11.3	8.3	1.8	0.6	2.4
	하	53	47.3	14.5	11.7	9.6	5.8	3.6	7.5
사회·정치 관련 대화 정도	상	161	55.2	17.9	8.1	10.2	3.7	1.2	3.7
	중	331	55.3	17.3	10.1	9.1	3.3	2.8	2.1
	하	108	52.6	19.7	12.1	5.5	6.6	1.7	1.7
정치성향	진보	241	57.2	17.5	9.0	7.8	4.7	1.4	2.4
	중도	129	54.3	17.6	9.9	9.9	3.0	3.0	2.3
	보수	230	52.5	18.4	11.0	9.1	3.8	2.6	2.6

통계표

04



5.18기념재단 귀중

5.18 관련 조사_일반국민

· Raw Table ·

2015년 12월

목 차

< 응답자 특성 >	1
문1-1. 귀하께서는 평소 우리나라의 역사적 사건에 대해 어느 정도 관심이 있으십니까?	2
문1-2. 귀하께서 다음 중 가장 많은 관심을 갖는 역사적 사건은 무엇입니까?	3
문1-3. 귀하께서는 5.18민주화운동에 대해 알고 계십니까?	4
문1-3-1. (문1-3의 ③~④번 응답자만) 다음 중 어떤 경로를 통해 알게 되셨나요?	5
문1-3-2. (문1-3의 ③~④번 응답자만) 귀하께서는 5.18민주화운동의 성격을 무엇이라고 생각하십니까?	6
문1-3-3. (문1-3의 ③~④번 응답자만) 귀하께서는 5.18민주화운동에 대해 평소 어느 정도 관심이 있으셨습니까?	7
문2-1. 5.18민주화운동이 민주화에 기여했다고 생각하십니까?	8
문2-2. 5.18민주화운동이 민주주의를 상징한다고 생각하십니까?	9
문2-3. 5.18민주화운동이 시민의식 및 인권신장에 기여했다고 생각하십니까?	10
문2-4. 귀하께서는 5.18민주화운동이 평화통일에 기여하고 있다고 생각하십니까?	11
문2-5. 귀하께서는 5.18민주화운동에 대한 진상규명이 이루어졌다고 생각하십니까?	12
문2-6. 귀하께서 가장 중요하게 생각하는 5.18민주화운동의 의미는 무엇입니까?	13
문3-1. 최근 인터넷 공간에서 5.18민주화운동을 비방하거나 왜곡하는 등 5.18민주화운동의 의미와 가치를 훼손하는 일이 많이 발생하고 있습니다. 귀하께서는 이러한 문제에 대해서 어떻게 생각하십니까?	14
문3-1-1. (문3-1의 ④~⑥번 응답자만) 5.18민주화 운동의 의미와 가치를 훼손하는 일에 대한 가장 시급한 대응방안은 무엇이라고 생각하십니까? 2가지만 응답해 주세요.	15
문3-2. 귀하께서는 (더 많은 정보 수집을 위해) 향후 인터넷이나 신문, 잡지, 홍보책자 등을 통해 5.18민주화운동과 관련된 내용들을 찾아보실 의향이 있으십니까?	16
문3-3. 5.18민주화운동을 홍보하기 위한 가장 적합한 방법은 무엇이라고 생각하십니까?	17
문4-1. 귀하께서는 5.18기념재단에 대해 알고 계십니까?	18
문4-1-1. (문4-1의 ③~④번 응답자만) 다음 중 어떤 경로를 통해 알게 되셨나요?	19
문4-2. 귀하께서는 (더 많은 정보 수집을 위해) 향후 인터넷이나 신문, 잡지, 홍보책자 등을 통해 5.18기념재단(www.518.org)과 관련된 내용들을 찾아보실 의향이 있으십니까?	20
문4-3. 5.18기념재단을 홍보하기 위한 가장 적합한 방법은 무엇이라고 생각하십니까?	21
DQ4. 귀하께서는 우리나라 사회·정치적 관련 뉴스 등에 대하여 어느 정도 관심이 있으십니까?	22
DQ5. 귀하께서는 평소 가족이나 친구, 동료 등 주변 사람들과 우리나라 사회·정치 이슈에 관한 이야기를 어느 정도 자주 나누십니까?	23
DQ6. 귀하께서는 평소 다양한 사회·정치적 이슈 등에 대해 어떤 입장을 가지고 있습니까?	24

< 응답자 특성 >

	사례수	%
전체	(600)	100.0
지역		
서울	(122)	20.3
인천/경기	(175)	29.2
대전/충청	(62)	10.3
광주/전라	(61)	10.2
대구/경북	(61)	10.2
부산/울산/경남	(92)	15.3
강원/제주	(27)	4.5
성별		
남성	(298)	49.7
여성	(302)	50.3
연령		
만 19-29세	(97)	16.2
30-39세	(115)	19.2
40-49세	(131)	21.8
50-59세	(119)	19.8
60세 이상	(138)	23.0
5.18 민주화 운동 인지도		
인지	(516)	86.0
비인지	(84)	14.0
5.18 기념재단 인지도		
인지	(136)	22.7
비인지	(464)	77.3
사회·정치 관련 뉴스의 관심도		
상	(381)	63.5
중	(165)	27.6
하	(53)	8.9
사회·정치 관련 대화의 정도		
상	(161)	26.8
중	(331)	55.1
하	(108)	18.0
사회·정치에 대한 입장		
진보	(241)	40.2
중도	(129)	21.5
보수	(230)	38.3
5.18민주화운동 성격		
대한민국의 민주주의와 인권의 신장에 기여한 운동	(296)	57.4
광주/전남지역에서 발생한 군부에 대한 저항운동	(164)	31.9
불순세력이 주도한 폭력사태	(43)	8.4
북한군이 개입한 폭동	(6)	1.2
기타	(6)	1.2

문1-1. 귀하께서는 평소 우리나라의 역사적 사건에 대해 어느 정도 관심이 있으십니까?

	사례수	전혀 관심 없다	별로 관심 없다	보통이다	어느 정도 관심이 있다	많이 관심 있다	종합			계	100점 평균
							관심 없다	보통	관심 있다		
전체	(600)	1.4	7.2	36.0	33.8	21.6	8.6	36.0	55.4	100.0	66.8
지역											
서울	(122)	2.6	6.6	34.1	29.8	26.9	9.2	34.1	56.7	100.0	67.9
인천/경기	(175)	2.3	8.7	35.5	34.2	19.2	11.0	35.5	53.4	100.0	64.8
대전/충청	(62)	.0	6.8	33.8	26.7	32.8	6.8	33.8	59.4	100.0	71.4
광주/전라	(61)	.0	3.1	42.9	39.4	14.7	3.1	42.9	54.0	100.0	66.4
대구/경북	(61)	2.0	4.9	37.2	36.5	19.4	6.9	37.2	55.9	100.0	66.6
부산/울산/경남	(92)	.0	8.0	33.7	36.5	21.8	8.0	33.7	58.3	100.0	68.0
강원/제주	(27)	.0	12.3	42.0	38.3	7.4	12.3	42.0	45.7	100.0	60.2
성별											
남성	(298)	1.0	4.0	31.1	34.4	29.5	5.0	31.1	63.9	100.0	71.9
여성	(302)	1.8	10.3	40.8	33.2	13.8	12.2	40.8	47.0	100.0	61.7
연령											
만 19-29세	(97)	2.1	8.2	39.4	38.9	11.3	10.3	39.4	50.3	100.0	62.3
30-39세	(115)	2.9	6.4	42.4	30.5	17.8	9.2	42.4	48.3	100.0	63.5
40-49세	(131)	1.7	8.8	34.5	37.5	17.5	10.5	34.5	55.0	100.0	65.1
50-59세	(119)	.8	8.4	33.8	29.9	27.0	9.3	33.8	56.9	100.0	68.5
60세 이상	(138)	.0	4.5	31.5	32.9	31.2	4.5	31.5	64.0	100.0	72.7
5.18 민주화 운동 인지도											
인지	(516)	1.2	5.0	34.3	34.9	24.5	6.3	34.3	59.4	100.0	69.1
비인지	(84)	2.5	20.2	46.4	27.3	3.6	22.8	46.4	30.9	100.0	52.3
5.18 기념재단 인지도											
인지	(136)	.0	4.4	28.1	31.2	36.3	4.4	28.1	67.5	100.0	74.9
비인지	(464)	1.8	8.0	38.3	34.6	17.3	9.8	38.3	51.9	100.0	64.4
사회·정치 관련 뉴스의 관심도											
상	(381)	.3	4.0	25.8	40.1	29.8	4.2	25.8	69.9	100.0	73.8
중	(165)	.7	10.4	58.7	21.9	8.3	11.1	58.7	30.3	100.0	56.7
하	(53)	11.9	20.3	38.2	25.7	4.0	32.1	38.2	29.6	100.0	47.4
사회·정치 관련 대화의 정도											
상	(161)	.0	3.7	19.3	33.6	43.4	3.7	19.3	77.0	100.0	79.2
중	(331)	.6	6.9	40.5	35.5	16.5	7.5	40.5	52.0	100.0	65.1
하	(108)	5.9	13.2	47.1	29.1	4.7	19.1	47.1	33.8	100.0	53.4
사회·정치에 대한 입장											
진보	(241)	.9	6.6	31.0	36.3	25.1	7.6	31.0	61.4	100.0	69.5
중도	(129)	2.3	12.5	35.2	31.0	19.0	14.8	35.2	50.0	100.0	63.0
보수	(230)	1.4	4.7	41.6	32.8	19.4	6.2	41.6	52.2	100.0	66.0
5.18민주화운동 성격											
대한민국의 민주주의와 인권의 신장에 기여한 운동	(296)	1.1	4.1	35.7	35.8	23.3	5.2	35.7	59.1	100.0	69.0
광주/전남지역에서 발생한 군부에 대한 저항운동	(164)	1.9	8.4	32.8	33.3	23.6	10.3	32.8	56.9	100.0	67.1
불순세력이 주도한 폭력사태	(43)	.0	.0	35.4	32.9	31.6	.0	35.4	64.6	100.0	74.1
북한군이 개입한 폭동	(6)	.0	.0	33.4	32.9	33.7	.0	33.4	66.6	100.0	75.1
기타	(6)	.0	.0	.0	50.0	50.0	.0	.0	100.0	100.0	87.5

문1-2. 귀하께서 다음 중 가장 많은 관심을 갖는 역사적 사건은 무엇입니까?

	사례수	5.18 민주화 운동	4.19 혁명	3.15 의거	기타	4.3 사건	6.10 항쟁	부마항쟁	2.28 민주운동	계
전체	(600)	54.8	25.4	5.6	4.5	3.1	2.5	2.4	1.7	100.0
지역										
서울	(122)	53.2	25.5	5.7	6.6	2.5	4.1	2.5	.0	100.0
인천/경기	(175)	55.0	24.6	3.3	3.9	3.5	4.0	2.3	3.4	100.0
대전/충청	(62)	57.1	31.5	8.4	3.0	.0	.0	.0	.0	100.0
광주/전라	(61)	83.3	9.8	2.0	2.0	2.8	.0	.0	.0	100.0
대구/경북	(61)	38.5	32.8	10.8	4.7	3.6	1.6	4.7	3.3	100.0
부산/울산/경남	(92)	47.2	28.8	7.5	5.9	2.2	1.1	5.2	2.2	100.0
강원/제주	(27)	53.1	22.2	3.7	3.7	13.6	3.7	.0	.0	100.0
성별										
남성	(298)	49.9	27.5	5.4	5.0	3.9	4.0	2.3	2.0	100.0
여성	(302)	59.6	23.2	5.8	4.1	2.3	1.0	2.5	1.3	100.0
연령										
만 19~29세	(97)	52.1	29.1	6.4	4.1	5.2	1.0	.0	2.1	100.0
30~39세	(115)	63.0	26.1	.8	2.5	1.6	.9	3.5	1.7	100.0
40~49세	(131)	65.3	17.3	2.1	3.7	4.7	5.3	.0	1.5	100.0
50~59세	(119)	55.2	21.1	6.5	3.2	2.4	3.4	5.6	2.5	100.0
60세 이상	(138)	39.4	33.4	11.6	8.4	2.1	1.4	2.9	.7	100.0
5.18 민주화 운동 인지도										
인지	(516)	57.6	25.2	4.8	2.9	3.2	2.7	2.4	1.2	100.0
비인지	(84)	37.6	26.5	10.5	14.5	2.5	1.2	2.5	4.7	100.0
5.18 기념재단 인지도										
인지	(136)	59.5	20.8	5.7	3.0	3.6	2.2	3.7	1.5	100.0
비인지	(464)	53.4	26.7	5.6	5.0	3.0	2.6	2.1	1.7	100.0
사회·정치 관련 뉴스의 관심도										
상	(381)	55.5	26.5	5.2	3.0	3.6	2.4	2.5	1.3	100.0
중	(165)	52.9	25.0	6.5	4.7	3.1	3.6	1.8	2.4	100.0
하	(53)	55.0	18.5	5.8	15.1	.0	.0	3.7	1.9	100.0
사회·정치 관련 대화의 정도										
상	(161)	52.5	27.9	4.8	3.8	3.6	3.7	3.7	.0	100.0
중	(331)	56.1	25.4	6.3	3.9	2.7	2.1	1.4	2.1	100.0
하	(108)	54.1	21.5	4.7	7.5	3.7	1.9	3.8	2.7	100.0
사회·정치에 대한 입장										
진보	(241)	60.4	23.3	2.5	3.6	2.9	3.3	2.8	1.2	100.0
중도	(129)	49.6	28.4	9.8	6.9	1.4	1.6	1.6	.8	100.0
보수	(230)	51.8	25.8	6.5	4.2	4.3	2.2	2.6	2.6	100.0
5.18민주화운동 성격										
대한민국의 민주주의와 인권의 신장에 기여한 운동	(296)	64.8	21.6	2.7	1.6	3.2	3.7	1.3	1.0	100.0
광주/전남지역에서 발생한 군부에 대한 저항운동	(164)	49.9	29.8	7.0	3.1	3.6	1.8	3.5	1.2	100.0
불순세력이 주도한 폭력사태 ...	(43)	44.5	27.6	7.2	11.5	2.3	.0	4.6	2.3	100.0
북한군이 개입한 폭동	(6)	30.5	33.7	19.0	.0	.0	.0	16.9	.0	100.0
기타	(6)	33.3	50.0	16.7	.0	.0	.0	.0	.0	100.0

문1-3. 귀하께서는 5.18민주화운동에 대해 알고 계십니까?

	사례수	처음 들어 봤다	이름 정도만 들어봤다	내용에 대해 어느 정도 알고 있다	내용에 대해 상세하게 알고 있다	종합		계	100점 평균
						인지	비인지		
전체	(600)	1.2	12.8	66.0	19.9	86.0	14.0	100.0	68.2
지역									
서울	(122)	2.8	12.1	64.0	21.1	85.1	14.9	100.0	67.8
인천/경기	(175)	.0	12.6	69.7	17.6	87.4	12.6	100.0	68.3
대전/충청	(62)	1.6	11.3	65.2	21.9	87.1	12.9	100.0	69.1
광주/전라	(61)	.0	2.0	60.2	37.8	98.0	2.0	100.0	78.6
대구/경북	(61)	1.6	18.1	60.1	20.1	80.2	19.8	100.0	66.2
부산/울산/경남	(92)	2.0	14.7	72.4	10.9	83.3	16.7	100.0	64.1
강원/제주	(27)	.0	27.2	58.0	14.8	72.8	27.2	100.0	62.6
성별									
남성	(298)	.3	8.5	65.1	26.1	91.2	8.8	100.0	72.3
여성	(302)	2.1	17.1	67.0	13.8	80.8	19.2	100.0	64.2
연령									
만 19~29세	(97)	2.1	17.5	66.8	13.7	80.4	19.6	100.0	64.0
30~39세	(115)	2.1	15.5	67.6	14.8	82.4	17.6	100.0	65.0
40~49세	(131)	.6	8.3	71.2	19.8	91.1	8.9	100.0	70.1
50~59세	(119)	.8	8.2	66.0	25.0	91.0	9.0	100.0	71.7
60세 이상	(138)	.7	15.6	59.4	24.3	83.6	16.4	100.0	69.1
5.18 민주화 운동 인지도									
인지	(516)	.0	.0	76.8	23.2	100.0	.0	100.0	74.4
비인지	(84)	8.6	91.4	.0	.0	.0	100.0	100.0	30.5
5.18 기념재단 인지도									
인지	(136)	.0	3.5	58.2	38.3	96.5	3.5	100.0	78.3
비인지	(464)	1.6	15.6	68.3	14.5	82.9	17.1	100.0	65.3
사회·정치 관련 뉴스의 관심도									
상	(381)	.5	7.7	67.2	24.6	91.8	8.2	100.0	71.9
중	(165)	1.3	22.2	64.6	11.9	76.5	23.5	100.0	62.4
하	(53)	5.6	20.5	62.7	11.2	73.9	26.1	100.0	59.8
사회·정치 관련 대화의 정도									
상	(161)	.0	6.9	57.5	35.6	93.1	6.9	100.0	76.3
중	(331)	.9	13.5	69.8	15.8	85.6	14.4	100.0	66.8
하	(108)	3.9	19.7	67.3	9.1	76.4	23.6	100.0	60.6
사회·정치에 대한 입장									
진보	(241)	.8	10.6	61.7	26.9	88.6	11.4	100.0	71.5
중도	(129)	2.5	15.3	68.6	13.5	82.2	17.8	100.0	64.4
보수	(230)	.9	13.8	69.2	16.2	85.3	14.7	100.0	66.9
5.18민주화운동 성격									
대한민국의 민주주의와 인권의 신장에 기여한 운동	(296)	.0	.0	76.1	23.9	100.0	.0	100.0	74.6
광주/전남지역에서 발생한 군부에 대한 저항운동	(164)	.0	.0	78.5	21.5	100.0	.0	100.0	73.8
불순세력이 주도한 폭력사태	(43)	.0	.0	79.0	21.0	100.0	.0	100.0	73.7
특한군이 개입한 폭동	(6)	.0	.0	47.3	52.7	100.0	.0	100.0	84.2
기타	(6)	.0	.0	83.3	16.7	100.0	.0	100.0	72.2

문1-3-1. (문1-3의 ③~④번 응답자만) 다음 중 어떤 경로를 통해 알게 되셨나요?

	사례수	TV/ 신문/ 라디오 등의 대중매체	교과서/ 홍보 책자/ 잡지 등의 인쇄물	주변사람	인터넷	영화/ 홍보영상 등의 영상물	직접 경험	기타	전시회나 재단사업 참여	계
전체	(516)	50.0	17.8	10.2	7.8	5.6	3.8	3.4	1.3	100.0
지역										
서울	(104)	41.9	24.5	14.3	11.3	4.0	.0	2.9	1.0	100.0
인천/경기	(153)	48.5	17.0	10.9	8.0	5.2	4.5	5.3	.6	100.0
대전/충청	(54)	69.6	8.7	5.9	9.9	4.2	.0	.0	1.6	100.0
광주/전라	(60)	40.6	10.2	9.8	3.5	9.6	17.9	5.2	3.1	100.0
대구/경북	(49)	53.8	14.7	8.6	12.3	4.1	2.0	2.5	2.0	100.0
부산/울산/경남	(77)	54.0	24.1	7.8	2.5	7.8	1.3	2.6	.0	100.0
강원/제주	(20)	54.2	20.3	10.2	5.1	5.1	.0	.0	5.1	100.0
성별										
남성	(272)	41.4	21.2	10.6	11.6	4.7	4.1	4.8	1.7	100.0
여성	(244)	59.7	14.1	9.9	3.6	6.7	3.5	1.8	.8	100.0
연령										
만 19~29세	(78)	19.2	54.2	2.9	10.6	6.4	.0	5.4	1.3	100.0
30~39세	(95)	46.6	16.8	6.4	19.3	6.5	.0	3.3	1.1	100.0
40~49세	(119)	52.7	14.0	12.5	5.9	5.9	4.1	2.7	2.3	100.0
50~59세	(108)	57.4	11.0	12.8	4.4	4.5	6.3	3.6	.0	100.0
60세 이상	(115)	63.9	4.3	13.7	1.7	5.3	6.9	2.6	1.7	100.0
5.18 민주화 운동 인지도										
인지	(516)	50.0	17.8	10.2	7.8	5.6	3.8	3.4	1.3	100.0
5.18 기념재단 인지도										
인지	(131)	42.9	16.2	17.1	4.5	4.7	8.7	4.6	1.4	100.0
비인지	(384)	52.4	18.4	7.9	9.0	6.0	2.1	3.0	1.3	100.0
사회·정치 관련 뉴스의 관심도										
상	(350)	48.9	17.7	11.4	8.7	4.3	4.2	3.7	1.1	100.0
중	(127)	56.1	17.4	7.8	5.3	8.8	2.4	.0	2.3	100.0
하	(40)	40.4	20.5	7.6	8.4	7.4	4.7	11.0	.0	100.0
사회·정치 관련 대화의 정도										
상	(150)	41.1	19.1	17.9	8.2	6.7	5.1	2.0	.0	100.0
중	(283)	52.6	18.8	7.1	6.6	4.6	3.6	4.3	2.4	100.0
하	(83)	57.3	12.0	7.1	11.3	7.4	2.3	2.7	.0	100.0
사회·정치에 대한 입장										
진보	(213)	41.2	16.8	14.4	10.0	6.5	5.9	3.3	1.8	100.0
중도	(106)	48.6	26.4	10.1	5.7	3.8	1.8	1.9	1.7	100.0
보수	(196)	60.4	14.3	5.7	6.6	5.6	2.6	4.2	.5	100.0
5.18민주화운동 성격										
대한민국의 민주주의와 인권의 신장에 기여한 운동	(296)	43.8	21.6	8.4	7.9	7.1	4.7	4.9	1.6	100.0
광주/전남지역에서 발생한 군부에 대한 저항운동	(164)	57.3	13.3	11.5	9.0	3.6	3.5	1.2	.5	100.0
불순세력이 주도한 폭력사태	(43)	67.6	6.9	13.8	4.6	2.6	.0	2.3	2.2	100.0
북한군이 개입한 폭동	(6)	64.2	16.9	.0	.0	19.0	.0	.0	.0	100.0
기타	(6)	16.7	33.3	50.0	.0	.0	.0	.0	.0	100.0

문1-3-2. (문1-3의 ③~④번 응답자만) 귀하께서는 5.18민주화운동의 성격을 무엇이라고 생각하십니까?

	사례수	대한 민국의 민주주의와 인권의 신장에 기여한 운동	광주/ 전남 지역에서 발생한 군부에 대한 저항운동	불순 세력이 주도한 폭력사태	기타	북한군이 개입한 폭동	계
전체	(516)	57.4	31.9	8.4	1.2	1.2	100.0
지역							
서울	(104)	59.7	28.8	9.6	1.9	.0	100.0
인천/경기	(153)	52.9	36.1	8.4	2.0	.6	100.0
대전/충청	(54)	58.3	28.7	9.4	.0	3.7	100.0
광주/전라	(60)	79.3	13.2	7.5	.0	.0	100.0
대구/경북	(49)	55.8	30.2	12.0	2.0	.0	100.0
부산/울산	(77)	49.0	40.3	6.8	.0	3.9	100.0
강원/제주	(20)	47.5	52.5	.0	.0	.0	100.0
성별							
남성	(272)	60.0	29.8	6.9	1.8	1.4	100.0
여성	(244)	54.4	34.2	10.1	.4	.9	100.0
연령							
만 19~29세	(78)	75.6	20.5	2.6	1.3	.0	100.0
30~39세	(95)	77.6	18.3	4.1	.0	.0	100.0
40~49세	(119)	62.4	31.0	4.1	1.7	.8	100.0
50~59세	(108)	41.0	46.3	11.0	.0	1.7	100.0
60세 이상	(115)	38.7	38.1	17.9	2.6	2.7	100.0
5.18 민주화 운동 인지도							
인지	(516)	57.4	31.9	8.4	1.2	1.2	100.0
5.18 기념재단 인지도							
인지	(131)	59.4	30.6	7.7	.0	2.3	100.0
비인지	(384)	56.7	32.3	8.6	1.6	.8	100.0
사회·정치 관련 뉴스의 관심도							
상	(350)	59.4	31.7	7.2	.9	.8	100.0
중	(127)	59.2	28.7	8.9	1.6	1.7	100.0
하	(40)	33.6	43.9	17.4	2.5	2.5	100.0
사회·정치 관련 대화의 정도							
상	(150)	56.0	32.7	8.6	2.0	.7	100.0
중	(283)	61.0	28.9	8.7	.7	.7	100.0
하	(83)	47.4	40.6	7.2	1.2	3.6	100.0
사회·정치에 대한 입장							
진보	(213)	66.9	25.9	6.4	.5	.4	100.0
중도	(106)	50.8	35.0	8.4	2.8	2.9	100.0
보수	(196)	50.6	36.7	10.6	1.0	1.0	100.0
5.18민주화운동 성격							
대한민국의 민주주의와 인권의 신장에 기여한 운동	(296)	100.0	.0	.0	.0	.0	100.0
광주/전남 지역에서 발생한 군부에 대한 저항운동	(164)	.0	100.0	.0	.0	.0	100.0
불순세력이 주도한 폭력사태	(43)	.0	.0	100.0	.0	.0	100.0
북한군이 개입한 폭동	(6)	.0	.0	.0	.0	100.0	100.0
기타	(6)	.0	.0	.0	100.0	.0	100.0

문1-3-3. (문1-3의 ③~④번 응답자만) 귀하께서는 5.18민주화운동에 대해 평소 어느 정도 관심이 있으셨습니까?

	사례수	전혀 관심 없다	별로 관심 없다	보통이다	어느 정도 관심이 있다	많이 관심 있다	종합			계	100점 평균
							관심 없다	보통	관심 있다		
전체	(516)	3.5	8.0	38.1	32.0	18.3	11.5	38.1	50.4	100.0	63.4
지역											
서울	(104)	3.9	8.8	36.9	34.3	16.2	12.6	36.9	50.5	100.0	62.6
인천/경기	(153)	6.0	10.0	35.9	26.2	22.0	16.0	35.9	48.2	100.0	62.1
대전/충청	(54)	1.6	7.8	47.2	23.1	20.2	9.4	47.2	43.3	100.0	63.1
광주/전라	(60)	1.5	3.3	24.2	48.9	22.0	4.8	24.2	71.0	100.0	71.7
대구/경북	(49)	2.0	6.1	39.7	33.6	18.5	8.2	39.7	52.1	100.0	65.1
부산/울산/경남	(77)	2.6	8.8	47.7	30.5	10.4	11.4	47.7	41.0	100.0	59.4
강원/제주	(20)	.0	5.1	39.0	40.7	15.3	5.1	39.0	55.9	100.0	66.5
성별											
남성	(272)	5.4	6.9	34.0	32.1	21.6	12.3	34.0	53.7	100.0	64.4
여성	(244)	1.3	9.3	42.8	32.0	14.7	10.5	42.8	46.7	100.0	62.4
연령											
만 19-29세	(78)	2.6	3.8	55.8	27.6	10.3	6.4	55.8	37.8	100.0	59.8
30-39세	(95)	2.3	13.2	35.8	34.3	14.5	15.5	35.8	48.8	100.0	61.4
40-49세	(119)	2.5	6.6	31.5	40.1	19.4	9.1	31.5	59.5	100.0	66.8
50-59세	(108)	5.4	3.5	39.2	29.8	22.1	8.9	39.2	51.9	100.0	64.9
60세 이상	(115)	4.2	12.3	34.1	27.0	22.4	16.5	34.1	49.3	100.0	62.7
5.18 민주화 운동 인지도											
인지	(516)	3.5	8.0	38.1	32.0	18.3	11.5	38.1	50.4	100.0	63.4
5.18 기념재단 인지도											
인지	(131)	4.4	6.3	25.7	31.6	32.1	10.6	25.7	63.7	100.0	70.2
비인지	(384)	3.2	8.6	42.4	32.2	13.7	11.8	42.4	45.8	100.0	61.1
사회·정치 관련 뉴스의 관심도											
상	(350)	2.5	6.5	31.1	35.9	24.0	9.1	31.1	59.8	100.0	68.1
중	(127)	1.6	9.6	56.9	25.6	6.3	11.2	56.9	31.9	100.0	56.4
하	(40)	17.7	16.2	40.3	18.5	7.2	34.0	40.3	25.8	100.0	45.3
사회·정치 관련 대화의 정도											
상	(150)	1.3	7.3	25.0	34.3	32.0	8.6	25.0	66.4	100.0	72.1
중	(283)	3.5	7.4	41.2	32.4	15.4	11.0	41.2	47.8	100.0	62.2
하	(83)	7.1	11.3	51.3	26.7	3.5	18.4	51.3	30.2	100.0	52.0
사회·정치에 대한 입장											
진보	(213)	1.8	7.1	30.0	31.5	29.5	8.9	30.0	61.1	100.0	70.0
중도	(106)	7.6	9.6	47.2	25.8	9.9	17.1	47.2	35.7	100.0	55.2
보수	(196)	3.1	8.2	42.1	36.0	10.7	11.2	42.1	46.7	100.0	60.8
5.18민주화운동 성격											
대한민국의 민주주의와 인권의 신장에 기여한 운동	(296)	1.0	6.2	37.2	33.6	21.9	7.3	37.2	55.5	100.0	67.3
광주/전남지역에서 발생한 군부에 대한 저항운동	(164)	3.7	9.0	41.5	31.9	13.9	12.7	41.5	45.8	100.0	60.8
불순세력이 주도한 폭력사태	(43)	16.1	16.0	39.9	21.0	6.9	32.1	39.9	27.9	100.0	46.7
북한군이 개입한 폭동	(6)	31.3	19.0	.0	16.9	32.9	50.3	.0	49.7	100.0	50.3
기타	(6)	.0	.0	16.7	50.0	33.3	.0	16.7	83.3	100.0	79.2

문2-1. 5.18민주화운동이 민주화에 기여했다고 생각하십니까?

	사례수	전혀 기여 안함	별로 기여 안함	보통이다	어느 정도 기여함	많이 기여함	종합			계	100점 평균
							기여 안함	보통	기여함		
전체	(600)	5.1	8.0	18.7	36.7	31.5	13.1	18.7	68.2	100.0	70.4
지역											
서울	(122)	5.8	5.7	20.8	33.5	34.2	11.6	20.8	67.6	100.0	71.1
인천/경기	(175)	7.6	10.2	15.2	33.4	33.7	17.7	15.2	67.1	100.0	68.9
대전/충청	(62)	4.9	11.9	17.8	47.1	18.2	16.9	17.8	65.3	100.0	65.4
광주/전라	(61)	1.4	4.4	14.3	30.1	49.8	5.9	14.3	79.8	100.0	80.6
대구/경북	(61)	.0	4.9	22.5	39.1	33.5	4.9	22.5	72.6	100.0	75.3
부산/울산/경남	(92)	5.9	8.8	24.0	41.1	20.2	14.7	24.0	61.3	100.0	65.3
강원/제주	(27)	3.7	7.4	17.3	44.4	27.2	11.1	17.3	71.6	100.0	71.0
성별											
남성	(298)	6.6	7.3	17.3	31.6	37.3	13.8	17.3	68.9	100.0	71.4
여성	(302)	3.7	8.7	20.1	41.8	25.7	12.4	20.1	67.5	100.0	69.3
연령											
만 19-29세	(97)	1.0	8.2	18.0	37.1	35.6	9.3	18.0	72.7	100.0	74.5
30-39세	(115)	6.4	4.7	14.3	40.0	34.6	11.1	14.3	74.6	100.0	72.9
40-49세	(131)	4.6	5.5	11.2	35.5	43.2	10.1	11.2	78.7	100.0	76.8
50-59세	(119)	8.3	11.9	17.9	38.3	23.6	20.2	17.9	61.9	100.0	64.2
60세 이상	(138)	4.6	9.5	30.7	33.6	21.6	14.2	30.7	55.2	100.0	64.5
5.18 민주화 운동 인지도											
인지	(516)	4.6	7.5	16.3	37.2	34.4	12.1	16.3	71.6	100.0	72.3
비인지	(84)	7.9	11.2	33.6	33.8	13.5	19.1	33.6	47.3	100.0	58.4
5.18 기념재단 인지도											
인지	(136)	5.1	6.6	17.3	28.7	42.4	11.7	17.3	71.1	100.0	74.2
비인지	(464)	5.1	8.4	19.1	39.1	28.2	13.5	19.1	67.4	100.0	69.2
사회·정치 관련 뉴스의 관심도											
상	(381)	4.0	7.4	14.3	36.1	38.2	11.4	14.3	74.3	100.0	74.3
중	(165)	4.4	5.3	27.2	39.8	23.2	9.8	27.2	63.0	100.0	68.0
하	(53)	15.2	20.5	23.2	32.0	9.1	35.7	23.2	41.1	100.0	49.8
사회·정치 관련 대화의 정도											
상	(161)	3.2	8.8	14.2	29.7	44.2	11.9	14.2	73.9	100.0	75.7
중	(331)	4.5	7.6	18.5	38.4	31.0	12.1	18.5	69.4	100.0	71.0
하	(108)	10.0	8.0	25.9	42.1	14.0	18.0	25.9	56.1	100.0	60.5
사회·정치에 대한 입장											
진보	(241)	3.8	5.5	11.9	34.4	44.4	9.3	11.9	78.8	100.0	77.5
중도	(129)	5.5	10.9	21.0	41.1	21.5	16.4	21.0	62.6	100.0	65.6
보수	(230)	6.2	9.1	24.5	36.8	23.4	15.3	24.5	60.2	100.0	65.5
5.18민주화운동 성격											
대한민국의 민주주의와 인권의 신장에 기여한 운동	(296)	1.0	2.9	10.4	39.4	46.2	3.9	10.4	85.7	100.0	81.7
광주/전남지역에서 발생한 군부에 대한 저항운동	(164)	6.2	9.0	26.0	37.6	21.2	15.3	26.0	58.8	100.0	64.6
불순세력이 주도한 폭력사태	(43)	20.7	30.1	20.9	21.6	6.6	50.9	20.9	28.2	100.0	40.8
북한군이 개입한 폭동	(6)	31.3	.0	19.0	16.9	32.9	31.3	19.0	49.7	100.0	55.0
기타	(6)	.0	33.3	.0	50.0	16.7	33.3	.0	66.7	100.0	62.5

문2-2. 5.18민주화운동이 민주주의를 상징한다고 생각하십니까?

	사례수	전혀 그렇지 않음	별로 그렇지 않음	보통이다	약간 그렇다	매우 그렇다	종합			계	100점 평균
							그렇지 않음	보통	그렇다		
전체	(600)	3.8	10.3	23.5	30.5	31.8	14.1	23.5	62.4	100.0	69.1
지역											
서울	(122)	3.2	9.8	31.4	24.5	31.2	12.9	31.4	55.7	100.0	67.7
인천/경기	(175)	7.5	8.5	18.6	29.1	36.3	16.0	18.6	65.4	100.0	69.6
대전/충청	(62)	3.0	8.6	26.0	36.3	26.1	11.6	26.0	62.4	100.0	68.5
광주/전라	(61)	.0	3.3	13.9	25.1	57.7	3.3	13.9	82.8	100.0	84.3
대구/경북	(61)	1.6	17.8	22.8	34.5	23.3	19.4	22.8	57.8	100.0	65.0
부산/울산/경남	(92)	3.3	16.2	25.8	37.0	17.7	19.5	25.8	54.7	100.0	62.4
강원/제주	(27)	.0	7.4	29.6	34.6	28.4	7.4	29.6	63.0	100.0	71.0
성별											
남성	(298)	4.6	9.3	24.2	28.0	33.8	14.0	24.2	61.9	100.0	69.3
여성	(302)	3.0	11.3	22.9	33.0	29.9	14.3	22.9	62.9	100.0	68.9
연령											
만 19-29세	(97)	.0	13.4	20.9	34.0	31.7	13.4	20.9	65.7	100.0	71.0
30-39세	(115)	4.5	5.1	20.5	31.6	38.4	9.6	20.5	69.9	100.0	73.5
40-49세	(131)	3.1	6.0	18.4	30.7	41.8	9.1	18.4	72.6	100.0	75.6
50-59세	(119)	6.5	11.1	28.4	30.0	24.0	17.6	28.4	54.0	100.0	63.4
60세 이상	(138)	4.3	15.9	28.6	27.5	23.8	20.1	28.6	51.3	100.0	62.7
5.18 민주화 운동 인지도											
인지	(516)	4.0	9.6	20.8	31.0	34.5	13.7	20.8	65.6	100.0	70.6
비인지	(84)	2.4	14.5	40.3	27.4	15.5	16.9	40.3	42.9	100.0	59.7
5.18 기념재단 인지도											
인지	(136)	3.6	5.6	17.2	24.0	49.6	9.2	17.2	73.6	100.0	77.6
비인지	(464)	3.9	11.7	25.4	32.4	26.6	15.6	25.4	59.1	100.0	66.6
사회·정치 관련 뉴스의 관심도											
상	(381)	3.9	8.5	18.9	30.3	38.4	12.4	18.9	68.7	100.0	72.7
중	(165)	2.4	7.6	33.8	34.1	22.1	10.0	33.8	56.2	100.0	66.5
하	(53)	7.7	31.7	24.4	21.2	15.0	39.5	24.4	36.2	100.0	51.0
사회·정치 관련 대화의 정도											
상	(161)	3.0	12.1	17.2	24.6	43.1	15.1	17.2	67.7	100.0	73.2
중	(331)	2.7	9.2	22.7	34.2	31.1	12.0	22.7	65.3	100.0	70.4
하	(108)	8.3	10.9	35.4	28.1	17.3	19.2	35.4	45.4	100.0	58.8
사회·정치에 대한 입장											
진보	(241)	3.7	6.5	15.4	31.5	42.9	10.2	15.4	74.4	100.0	75.9
중도	(129)	4.7	13.9	29.4	32.5	19.5	18.6	29.4	52.0	100.0	62.0
보수	(230)	3.4	12.3	28.7	28.5	27.1	15.7	28.7	55.6	100.0	65.9
5.18민주화운동 성격											
대한민국의 민주주의와 인권의 신장에 기여한 운동	(296)	.3	3.1	16.1	33.8	46.7	3.4	16.1	80.5	100.0	80.9
광주/전남지역에서 발생한 군부에 대한 저항운동	(164)	6.1	14.3	29.4	30.7	19.4	20.4	29.4	50.1	100.0	60.7
불순세력이 주도한 폭력사태	(43)	16.1	36.9	18.6	14.8	13.5	53.1	18.6	28.4	100.0	43.2
북한군이 개입한 폭동	(6)	47.3	.0	19.0	33.7	.0	47.3	19.0	33.7	100.0	34.8
기타	(6)	.0	16.7	33.3	16.7	33.3	16.7	33.3	50.0	100.0	66.7

문2-3. 5.18민주화운동이 시민의식 및 인권신장에 기여했다고 생각하십니까?

	사례수	전혀 기여 안함	별로 기여 안함	보통이다	어느 정도 기여함	많이 기여함	종합			계	100점 평균
							기여 안함	보통	기여함		
전체	(600)	3.3	8.4	21.2	37.7	29.3	11.8	21.2	67.0	100.0	70.3
지역											
서울	(122)	4.0	7.3	16.8	39.5	32.4	11.3	16.8	71.9	100.0	72.3
인천/경기	(175)	4.6	9.7	23.2	32.7	29.7	14.3	23.2	62.5	100.0	68.3
대전/충청	(62)	1.4	7.3	24.0	38.7	28.7	8.7	24.0	67.3	100.0	71.5
광주/전라	(61)	.0	4.7	12.5	40.0	42.8	4.7	12.5	82.8	100.0	80.2
대구/경북	(61)	1.6	9.6	18.0	45.7	25.0	11.2	18.0	70.7	100.0	70.7
부산/울산/경남	(92)	5.7	10.1	27.8	37.9	18.5	15.7	27.8	56.4	100.0	63.4
강원/제주	(27)	.0	8.6	25.9	35.8	29.6	8.6	25.9	65.4	100.0	71.6
성별											
남성	(298)	4.6	9.7	18.2	35.6	31.8	14.3	18.2	67.5	100.0	70.1
여성	(302)	2.1	7.2	24.1	39.8	26.8	9.3	24.1	66.6	100.0	70.5
연령											
만 19-29세	(97)	.0	5.2	25.0	37.6	32.2	5.2	25.0	69.8	100.0	74.2
30-39세	(115)	2.7	3.4	23.1	44.5	26.3	6.0	23.1	70.8	100.0	72.1
40-49세	(131)	3.8	6.9	13.4	37.2	38.6	10.7	13.4	75.8	100.0	75.0
50-59세	(119)	6.5	13.4	18.7	35.3	26.1	20.0	18.7	61.3	100.0	65.2
60세 이상	(138)	3.0	12.1	26.5	34.7	23.6	15.2	26.5	58.3	100.0	65.9
5.18 민주화 운동 인지도											
인지	(516)	3.2	7.6	19.1	38.0	32.1	10.9	19.1	70.1	100.0	72.0
비인지	(84)	4.0	13.5	34.3	36.1	12.2	17.5	34.3	48.2	100.0	59.7
5.18 기념재단 인지도											
인지	(136)	2.1	8.8	19.0	21.8	48.3	10.9	19.0	70.1	100.0	76.4
비인지	(464)	3.7	8.3	21.9	42.4	23.7	12.0	21.9	66.1	100.0	68.5
사회·정치 관련 뉴스의 관심도											
상	(381)	3.1	8.8	17.8	35.3	35.0	11.9	17.8	70.3	100.0	72.6
중	(165)	2.5	5.7	25.9	43.9	22.0	8.2	25.9	65.9	100.0	69.3
하	(53)	7.5	14.8	30.8	35.7	11.2	22.2	30.8	46.9	100.0	57.1
사회·정치 관련 대화의 정도											
상	(161)	2.6	10.6	17.8	28.7	40.3	13.2	17.8	69.0	100.0	73.4
중	(331)	2.7	7.0	21.4	40.3	28.5	9.8	21.4	68.8	100.0	71.2
하	(108)	6.3	9.5	25.5	43.3	15.4	15.9	25.5	58.6	100.0	62.9
사회·정치에 대한 입장											
진보	(241)	3.7	3.9	15.0	37.8	39.6	7.6	15.0	77.4	100.0	76.4
중도	(129)	3.8	10.1	25.6	36.4	24.1	13.9	25.6	60.5	100.0	66.7
보수	(230)	2.7	12.3	25.3	38.3	21.4	15.0	25.3	59.7	100.0	65.9
5.18민주화운동 성격 대한민국의 민주주의와 인권의 신장에 기여한 운동	(296)	1.0	1.6	17.1	38.8	41.4	2.6	17.1	80.3	100.0	79.5
광주/전남지역에서 발생한 군부에 대한 저항운동	(164)	4.2	11.2	23.4	39.2	21.9	15.5	23.4	61.1	100.0	65.8
불순세력이 주도한 폭력사태	(43)	11.5	29.6	16.9	28.6	13.4	41.1	16.9	42.0	100.0	50.7
북한군이 개입한 폭동	(6)	31.3	35.8	16.0	16.9	.0	67.1	16.0	16.9	100.0	29.6
기타	(6)	.0	16.7	16.7	50.0	16.7	16.7	16.7	66.7	100.0	66.7

문2-4. 귀하께서는 5.18민주화운동이 평화통일에 기여하고 있다고 생각하십니까?

	사례수	전혀 기여 안함	별로 기여 안함	보통이다	어느 정도 기여함	많이 기여함	종합			계	100점 평균
							기여 안함	보통	기여함		
전체	(600)	13.6	28.5	31.6	20.6	5.8	42.1	31.6	26.3	100.0	44.1
지역											
서울	(122)	14.7	29.0	30.2	21.0	5.1	43.7	30.2	26.1	100.0	43.2
인천/경기	(175)	16.6	25.1	32.5	18.9	6.9	41.8	32.5	25.8	100.0	43.6
대전/충청	(62)	16.2	34.4	36.9	9.0	3.5	50.5	36.9	12.6	100.0	37.4
광주/전라	(61)	5.5	21.7	39.6	25.4	7.7	27.2	39.6	33.2	100.0	52.0
대구/경북	(61)	11.5	37.7	19.3	26.7	4.9	49.1	19.3	31.6	100.0	44.0
부산/울산/경남	(92)	11.2	28.6	29.9	24.4	5.9	39.8	29.9	30.3	100.0	46.3
강원/제주	(27)	14.8	28.4	34.6	18.5	3.7	43.2	34.6	22.2	100.0	42.0
성별											
남성	(298)	18.3	27.5	31.1	17.6	5.5	45.8	31.1	23.1	100.0	41.1
여성	(302)	9.0	29.5	32.0	23.5	6.0	38.5	32.0	29.5	100.0	47.0
연령											
만 19-29세	(97)	10.6	28.1	40.7	18.6	2.1	38.7	40.7	20.6	100.0	43.4
30-39세	(115)	12.8	26.1	37.9	18.0	5.3	38.9	37.9	23.3	100.0	44.2
40-49세	(131)	10.7	28.0	27.6	25.0	8.7	38.7	27.6	33.7	100.0	48.2
50-59세	(119)	15.7	31.6	27.8	18.9	6.1	47.3	27.8	24.9	100.0	42.0
60세 이상	(138)	17.4	28.6	26.8	21.5	5.7	46.0	26.8	27.2	100.0	42.4
5.18 민주화 운동 인지도											
인지	(516)	13.0	29.4	30.7	20.6	6.3	42.4	30.7	26.9	100.0	44.4
비인지	(84)	17.4	22.6	37.0	20.6	2.4	40.0	37.0	23.0	100.0	42.0
5.18 기념재단 인지도											
인지	(136)	13.1	25.4	25.5	24.6	11.4	38.5	25.5	36.0	100.0	48.9
비인지	(464)	13.8	29.4	33.3	19.4	4.1	43.1	33.3	23.5	100.0	42.7
사회·정치 관련 뉴스의 관심도											
상	(381)	13.1	26.4	29.7	24.2	6.7	39.4	29.7	30.9	100.0	46.3
중	(165)	13.2	31.9	36.0	14.7	4.2	45.1	36.0	18.9	100.0	41.2
하	(53)	19.1	32.8	31.3	13.1	3.7	51.9	31.3	16.8	100.0	37.4
사회·정치 관련 대화의 정도											
상	(161)	16.3	24.3	24.8	27.2	7.4	40.7	24.8	34.6	100.0	46.2
중	(331)	11.2	27.9	34.8	20.2	6.0	39.1	34.8	26.2	100.0	45.5
하	(108)	16.9	36.6	31.8	12.0	2.7	53.5	31.8	14.7	100.0	36.8
사회·정치에 대한 입장											
진보	(241)	11.4	23.6	28.0	27.7	9.4	35.0	28.0	37.1	100.0	50.0
중도	(129)	18.5	37.1	27.7	13.6	3.1	55.6	27.7	16.7	100.0	36.4
보수	(230)	13.2	28.8	37.5	17.1	3.5	42.0	37.5	20.5	100.0	42.2
5.18민주화운동 성격 대한민국의 민주주의와 인권의 신장에 기여한 운동	(296)	6.8	22.8	35.2	26.3	9.0	29.6	35.2	35.2	100.0	52.0
광주/전남지역에서 발생한 군부에 대한 저항운동	(164)	16.4	39.7	25.9	15.5	2.4	56.1	25.9	18.0	100.0	37.0
불순세력이 주도한 폭력사태	(43)	32.4	39.5	19.2	6.6	2.3	71.9	19.2	8.9	100.0	26.7
북한군이 개입한 폭동	(6)	31.3	33.7	35.0	.0	.0	65.0	35.0	.0	100.0	25.9
기타	(6)	66.7	.0	16.7	.0	16.7	66.7	16.7	16.7	100.0	25.0

문2-5. 귀하께서는 5.18민주화운동에 대한 진상규명이 이루어졌다고 생각하십니까?

	사례수	전혀 그렇지 않음	별로 그렇지 않음	보통	어느 정도 이루어짐	잘 이루어짐	종합			계	100점 평균
							그렇지 않음	보통	이루어짐		
전체	(600)	13.8	33.5	28.6	21.6	2.5	47.3	28.6	24.1	100.0	41.4
지역											
서울	(122)	13.9	32.7	30.8	20.2	2.4	46.6	30.8	22.6	100.0	41.1
인천/경기	(175)	15.5	29.9	31.3	21.1	2.3	45.3	31.3	23.4	100.0	41.2
대전/충청	(62)	10.7	39.1	25.4	24.8	.0	49.8	25.4	24.8	100.0	41.1
광주/전라	(61)	15.3	39.6	24.4	19.2	1.4	54.9	24.4	20.6	100.0	37.9
대구/경북	(61)	13.8	33.4	24.1	28.7	.0	47.2	24.1	28.7	100.0	41.9
부산/울산/경남	(92)	13.0	36.5	27.5	16.4	6.6	49.5	27.5	23.0	100.0	41.8
강원/제주	(27)	8.6	23.5	32.1	30.9	4.9	32.1	32.1	35.8	100.0	50.0
성별											
남성	(298)	15.8	29.7	27.4	24.2	3.0	45.5	27.4	27.2	100.0	42.2
여성	(302)	11.8	37.2	29.9	19.0	2.1	49.0	29.9	21.1	100.0	40.6
연령											
만 19-29세	(97)	15.7	37.4	33.0	10.8	3.1	53.1	33.0	13.9	100.0	37.0
30-39세	(115)	16.9	41.3	27.1	13.8	.9	58.3	27.1	14.6	100.0	35.1
40-49세	(131)	15.8	38.9	26.6	18.1	.6	54.6	26.6	18.7	100.0	37.2
50-59세	(119)	12.2	29.7	25.0	29.1	4.0	41.9	25.0	33.1	100.0	45.8
60세 이상	(138)	9.3	22.4	31.8	32.6	4.0	31.7	31.8	36.6	100.0	49.9
5.18 민주화 운동 인지도											
인지	(516)	13.1	34.1	27.7	22.6	2.5	47.2	27.7	25.1	100.0	41.8
비인지	(84)	17.8	29.7	34.4	15.4	2.8	47.4	34.4	18.2	100.0	38.9
5.18 기념재단 인지도											
인지	(136)	18.8	29.0	18.5	29.2	4.4	47.9	18.5	33.6	100.0	42.8
비인지	(464)	12.3	34.8	31.6	19.4	2.0	47.1	31.6	21.3	100.0	41.0
사회·정치 관련 뉴스의 관심도											
상	(381)	14.8	32.6	24.9	24.7	2.9	47.5	24.9	27.6	100.0	42.1
중	(165)	12.0	34.5	37.2	14.4	1.8	46.5	37.2	16.2	100.0	39.9
하	(53)	11.6	36.5	28.4	21.6	1.9	48.1	28.4	23.5	100.0	41.4
사회·정치 관련 대화의 정도											
상	(161)	18.4	33.1	20.7	24.1	3.7	51.5	20.7	27.8	100.0	40.4
중	(331)	11.7	32.8	31.6	21.5	2.5	44.4	31.6	24.0	100.0	42.6
하	(108)	13.3	36.3	31.4	18.1	.9	49.6	31.4	19.0	100.0	39.3
사회·정치에 대한 입장											
진보	(241)	18.0	39.7	24.6	16.4	1.3	57.7	24.6	17.7	100.0	35.9
중도	(129)	10.6	34.9	31.3	19.4	3.7	45.6	31.3	23.1	100.0	42.7
보수	(230)	11.1	26.2	31.3	28.3	3.1	37.3	31.3	31.4	100.0	46.5
5.18민주화운동 성격 대한민국의 민주주의와 인권의 신장에 기여한 운동	(296)	14.6	34.0	28.3	21.1	2.0	48.6	28.3	23.1	100.0	40.5
광주/전남지역에서 발생한 군부에 대한 저항운동	(164)	9.0	33.2	29.0	25.9	2.9	42.2	29.0	28.8	100.0	45.1
불순세력이 주도한 폭력사태	(43)	16.0	33.5	23.6	24.7	2.2	49.5	23.6	26.9	100.0	40.9
북한군이 개입한 폭동	(6)	14.4	68.7	.0	.0	16.9	83.1	.0	16.9	100.0	34.0
기타	(6)	33.3	33.3	16.7	16.7	.0	66.7	16.7	16.7	100.0	29.2

문2-6. 귀하께서 가장 중요하게 생각하는 5.18민주화운동의 의미는 무엇입니까?

	사례수	민주화	인권	저항정신	공동체 정신	기타	평화통일	나눔	계
전체	(600)	44.5	31.4	15.6	4.1	1.7	1.5	1.0	100.0
지역									
서울	(122)	41.2	30.3	14.7	8.1	1.6	3.2	.8	100.0
인천/경기	(175)	47.1	29.6	18.8	1.7	2.3	.0	.5	100.0
대전/충청	(62)	47.4	34.6	13.3	3.0	.0	1.6	.0	100.0
광주/전라	(61)	63.0	27.4	7.6	.0	2.0	.0	.0	100.0
대구/경북	(61)	43.9	33.0	16.6	1.6	1.6	.0	3.3	100.0
부산/울산/경남	(92)	36.0	33.0	18.4	5.8	2.4	3.5	.9	100.0
강원/제주	(27)	24.7	42.0	11.1	13.6	.0	3.7	4.9	100.0
성별									
남성	(298)	45.7	27.2	17.8	5.0	2.7	1.3	.3	100.0
여성	(302)	43.3	35.7	13.5	3.3	.8	1.7	1.7	100.0
연령									
만 19-29세	(97)	50.5	28.9	10.3	5.2	2.1	3.1	.0	100.0
30-39세	(115)	49.8	34.9	11.0	1.7	.9	.9	.8	100.0
40-49세	(131)	54.7	26.4	13.7	3.0	.8	.8	.6	100.0
50-59세	(119)	31.6	40.2	23.1	3.5	.8	.8	.0	100.0
60세 이상	(138)	37.4	27.5	18.6	7.1	3.9	2.3	3.1	100.0
5.18 민주화 운동 인지도									
인지	(516)	46.5	31.4	16.1	3.3	1.4	.6	.8	100.0
비인지	(84)	32.6	32.0	12.9	9.0	4.1	7.4	2.2	100.0
5.18 기념재단 인지도									
인지	(136)	47.9	31.0	15.0	3.1	1.5	1.5	.0	100.0
비인지	(464)	43.5	31.6	15.8	4.4	1.8	1.5	1.3	100.0
사회·정치 관련 뉴스의 관심도									
상	(381)	50.8	27.2	15.2	2.8	1.6	1.3	1.0	100.0
중	(165)	33.5	40.9	15.8	6.1	1.2	1.2	1.4	100.0
하	(53)	33.8	32.3	18.3	7.7	4.2	3.7	.0	100.0
사회·정치 관련 대화의 정도									
상	(161)	47.0	27.7	17.8	3.1	3.9	.6	.0	100.0
중	(331)	44.1	32.4	15.3	4.4	.6	1.9	1.4	100.0
하	(108)	42.2	34.2	13.5	4.9	2.1	1.9	1.2	100.0
사회·정치에 대한 입장									
진보	(241)	52.8	27.7	12.9	3.7	1.2	1.2	.3	100.0
중도	(129)	39.1	31.2	20.5	4.6	1.6	1.6	1.5	100.0
보수	(230)	38.9	35.5	15.7	4.3	2.4	1.7	1.4	100.0
5.18민주화운동 성격									
대한민국의 민주주의와 인권의 신장에 기여한 운동	(296)	59.1	28.9	8.6	1.7	.7	.7	.3	100.0
광주/전남지역에서 발생한 군부에 대한 저항운동	(164)	35.1	37.1	22.3	3.6	.6	.6	.8	100.0
불순세력이 주도한 폭력사태	(43)	16.5	28.0	36.6	12.0	2.3	.0	4.5	100.0
북한군이 개입한 폭동	(6)	.0	35.0	65.0	.0	.0	.0	.0	100.0
기타	(6)	.0	16.7	16.7	16.7	50.0	.0	.0	100.0

문3-1. 최근 인터넷 공간에서 5.18민주화운동을 비방하거나 왜곡하는 등 5.18민주화운동의 의미와 가치를 훼손하는 일이 많이 발생하고 있습니다. 귀하께서는 이러한 문제에 대해서 어떻게 생각하십니까?

	사례수	전혀 심각하지 않다	별로 심각하지 않다	보통이다	약간 심각하다	매우 심각하다	종합			계	100점 평균
							심각하지 않다	보통	심각하다		
전체	(600)	1.8	10.5	29.7	29.7	28.2	12.4	29.7	57.9	100.0	68.0
지역											
서울	(122)	5.8	11.4	29.1	25.0	28.6	17.2	29.1	53.7	100.0	64.8
인천/경기	(175)	1.1	10.2	36.6	26.8	25.2	11.3	36.6	52.1	100.0	66.2
대전/충청	(62)	1.4	13.9	23.8	24.8	36.1	15.3	23.8	60.9	100.0	70.1
광주/전라	(61)	.0	6.6	11.1	31.8	50.6	6.6	11.1	82.4	100.0	81.6
대구/경북	(61)	1.6	11.5	35.8	36.3	14.8	13.1	35.8	51.1	100.0	62.8
부산/울산/경남	(92)	.0	8.7	31.3	37.9	22.1	8.7	31.3	60.0	100.0	68.4
강원/제주	(27)	.0	14.8	24.7	32.1	28.4	14.8	24.7	60.5	100.0	68.5
성별											
남성	(298)	2.6	11.9	26.2	28.1	31.2	14.5	26.2	59.3	100.0	68.3
여성	(302)	1.1	9.2	33.2	31.2	25.3	10.3	33.2	56.5	100.0	67.6
연령											
만 19-29세	(97)	.0	6.2	21.9	32.5	39.4	6.2	21.9	71.9	100.0	76.3
30-39세	(115)	2.7	6.0	27.8	28.3	35.3	8.7	27.8	63.5	100.0	71.8
40-49세	(131)	1.5	11.6	26.9	29.6	30.4	13.1	26.9	60.0	100.0	68.9
50-59세	(119)	3.2	11.0	34.1	32.1	19.6	14.2	34.1	51.6	100.0	63.4
60세 이상	(138)	1.4	16.1	35.7	26.8	19.9	17.5	35.7	46.7	100.0	61.9
5.18 민주화 운동 인지도											
인지	(516)	1.9	10.2	28.6	29.4	30.0	12.1	28.6	59.4	100.0	68.9
비인지	(84)	1.4	12.9	36.8	31.6	17.3	14.3	36.8	48.8	100.0	62.6
5.18 기념재단 인지도											
인지	(136)	.6	12.6	18.1	29.7	38.9	13.2	18.1	68.6	100.0	73.4
비인지	(464)	2.2	9.9	33.1	29.6	25.1	12.1	33.1	54.7	100.0	66.4
사회·정치 관련 뉴스의 관심도											
상	(381)	1.5	9.1	23.8	32.5	33.1	10.6	23.8	65.6	100.0	71.7
중	(165)	1.9	11.9	37.6	25.6	23.0	13.8	37.6	48.6	100.0	63.9
하	(53)	3.7	16.8	47.8	22.2	9.4	20.6	47.8	31.6	100.0	54.2
사회·정치 관련 대화의 정도											
상	(161)	1.8	13.7	15.2	29.7	39.7	15.5	15.2	69.3	100.0	72.9
중	(331)	1.9	8.6	30.5	32.8	26.3	10.4	30.5	59.1	100.0	68.3
하	(108)	1.7	12.0	49.2	20.0	17.1	13.7	49.2	37.1	100.0	59.7
사회·정치에 대한 입장											
진보	(241)	1.7	7.1	19.8	31.0	40.5	8.7	19.8	71.5	100.0	75.4
중도	(129)	3.9	12.4	35.8	25.2	22.8	16.3	35.8	47.9	100.0	62.6
보수	(230)	.9	13.2	36.7	30.8	18.4	14.0	36.7	49.2	100.0	63.2
5.18민주화운동 성격											
대한민국의 민주주의와 인권의 신장에 기여한 운동	(296)	.3	5.9	24.6	30.2	38.9	6.2	24.6	69.2	100.0	75.4
광주/전남지역에서 발생한 군부에 대한 저항운동	(164)	1.2	13.4	34.8	30.3	20.3	14.6	34.8	50.6	100.0	63.8
불순세력이 주도한 폭력사태	(43)	13.8	22.9	30.7	23.2	9.4	36.7	30.7	32.6	100.0	47.8
북한군이 개입한 폭동	(6)	14.4	19.0	49.7	16.9	.0	33.4	49.7	16.9	100.0	42.2
기타	(6)	.0	33.3	16.7	16.7	33.3	33.3	16.7	50.0	100.0	62.5

문3-1-1. (문3-1의 ④~⑥번 응답자만) 5.18민주화 운동의 의미와 가치를 훼손하는 일에 대한 가장 시급한 대응방안은 무엇이라고 생각하십니까? 2가지만 응답해 주세요.

	사례수	초/중/고 등교육 강화	TV, 인터넷 등의 미디어 광고	다양한 행사 추진	허위 유도자 사법처리	기타
전체	(347)	66.4	41.8	13.6	43.8	2.3
지역						
서울	(65)	74.5	42.3	20.2	37.4	3.1
인천/경기	(91)	68.4	45.1	14.2	40.5	2.2
대전/충청	(38)	57.3	46.1	12.6	43.1	.0
광주/전라	(50)	63.8	29.5	15.3	53.5	.0
대구/경북	(31)	60.0	32.4	14.1	45.1	6.4
부산/울산/경남	(55)	61.8	45.7	3.8	57.8	1.6
강원/제주	(16)	79.6	53.1	12.2	10.2	6.1
성별						
남성	(177)	67.9	41.6	14.7	42.4	3.4
여성	(171)	64.9	41.9	12.4	45.3	1.1
연령						
만 19~29세	(70)	73.8	37.6	5.7	53.4	2.9
30~39세	(73)	76.5	46.6	14.0	39.1	2.6
40~49세	(79)	69.2	47.1	18.1	33.6	1.3
50~59세	(61)	57.3	47.8	17.3	39.7	1.6
60세 이상	(65)	52.3	28.4	12.6	55.2	3.1
5.18 민주화 운동 인지도						
인지	(306)	67.4	40.8	13.4	43.1	2.3
비인지	(41)	58.7	48.8	14.8	49.6	2.4
5.18 기념재단 인지도						
인지	(93)	68.1	35.5	14.4	45.7	1.1
비인지	(254)	65.8	44.1	13.3	43.2	2.7
사회정치 관련 뉴스의 관심도						
상	(250)	65.3	43.8	15.0	42.3	2.0
중	(80)	70.3	38.0	12.0	44.0	2.4
하	(17)	63.7	29.3	.0	65.6	5.9
사회정치 관련 대화의 정도						
상	(112)	63.2	44.0	12.8	46.5	2.7
중	(196)	70.4	40.7	14.8	41.5	2.5
하	(40)	55.6	40.7	9.9	47.7	.0
사회정치에 대한 입장						
진보	(172)	65.8	45.0	15.6	41.9	1.7
중도	(62)	65.1	37.5	6.2	43.2	3.2
보수	(113)	68.0	39.2	14.5	47.1	2.6
5.18민주화운동 성격 대한민국의 민주주의와 인권의 신장에 기여한 운동	(205)	74.7	41.2	12.8	39.8	1.4
광주/전남지역에서 발생한 군부에 대한 저항운동	(83)	52.3	43.9	15.5	49.4	1.2
불순세력이 주도한 폭력사태	(14)	48.7	28.3	13.8	57.1	7.1
북한군이 개입한 폭동	(1)	100.0	.0	.0	.0	.0
기타	(3)	66.7	.0	.0	33.3	66.7

문3-2. 귀하께서는 (더 많은 정보 수집을 위해) 향후 인터넷이나 신문, 잡지, 홍보책자 등을 통해 5.18민주화운동과 관련된 내용들을 찾아보실 의향이 있으십니까?

	사례수	있다	없다	계
전체	(600)	58.4	41.6	100.0
지역				
서울	(122)	58.0	42.0	100.0
인천/경기	(175)	57.9	42.1	100.0
대전/충청	(62)	63.7	36.3	100.0
광주/전라	(61)	69.7	30.3	100.0
대구/경북	(61)	49.6	50.4	100.0
부산/울산/경남	(92)	56.0	44.0	100.0
강원/제주	(27)	53.1	46.9	100.0
성별				
남성	(298)	60.0	40.0	100.0
여성	(302)	56.8	43.2	100.0
연령				
만 19~29세	(97)	70.9	29.1	100.0
30~39세	(115)	72.4	27.6	100.0
40~49세	(131)	61.5	38.5	100.0
50~59세	(119)	53.9	46.1	100.0
60세 이상	(138)	38.7	61.3	100.0
5.18 민주화 운동 인지도				
인지	(516)	59.8	40.2	100.0
비인지	(84)	50.0	50.0	100.0
5.18 기념재단 인지도				
인지	(136)	67.3	32.7	100.0
비인지	(464)	55.7	44.3	100.0
사회·정치 관련 뉴스의 관심도				
상	(381)	63.5	36.5	100.0
중	(165)	52.8	47.2	100.0
하	(53)	39.3	60.7	100.0
사회·정치 관련 대화의 정도				
상	(161)	68.9	31.1	100.0
중	(331)	56.4	43.6	100.0
하	(108)	48.6	51.4	100.0
사회·정치에 대한 입장				
진보	(241)	66.3	33.7	100.0
중도	(129)	52.1	47.9	100.0
보수	(230)	53.5	46.5	100.0
5.18민주화운동 성격				
대한민국의 민주주의와 인권의 신장에 기여한 운동	(296)	67.8	32.2	100.0
광주/전남지역에서 발생한 군부에 대한 저항운동	(164)	54.4	45.6	100.0
불순세력이 주도한 폭력사태	(43)	34.9	65.1	100.0
북한군이 개입한 폭동	(6)	.0	100.0	100.0
기타	(6)	50.0	50.0	100.0

문3-3. 5.18민주화운동을 홍보하기 위한 가장 적합한 방법은 무엇이라고 생각하십니까?

	사례수	TV/ 신문/ 라디오 등의 대중매체	인터넷	교과서/ 홍보 책자/ 잡지 등의 인쇄물	영화/ 홍보영상 영상물	주변사람	기타	전시회나 재단사업 참여	계
전체	(600)	52.7	14.7	12.8	11.8	2.8	2.7	2.6	100.0
지역									
서원	(122)	51.8	9.8	9.0	15.7	4.0	3.2	6.5	100.0
인천/경기	(175)	54.1	16.6	12.0	9.3	4.5	1.7	1.8	100.0
대전/충청	(62)	53.5	14.2	16.9	9.6	.0	3.0	2.8	100.0
광주/전라	(61)	60.5	9.4	14.5	8.4	1.6	5.5	.0	100.0
대구/경북	(61)	40.8	21.4	16.7	12.7	1.4	3.6	3.3	100.0
부산/울산/경남	(92)	57.4	18.8	8.9	11.6	.0	2.2	1.1	100.0
강원/제주	(27)	38.3	7.4	25.9	21.0	7.4	.0	.0	100.0
성별									
남성	(298)	49.2	15.7	14.5	10.3	3.0	4.0	3.3	100.0
여성	(302)	56.1	13.6	11.1	13.2	2.6	1.4	2.0	100.0
연령									
만 19~29세	(97)	43.8	19.6	13.4	15.7	3.1	3.4	1.0	100.0
30~39세	(115)	50.9	21.0	13.8	9.0	2.5	.0	2.7	100.0
40~49세	(131)	51.2	15.3	12.3	14.2	1.5	2.4	3.1	100.0
50~59세	(119)	52.8	10.9	13.3	12.8	3.2	4.0	3.1	100.0
60세 이상	(138)	61.7	8.6	11.5	8.1	3.6	3.7	2.9	100.0
5.18 민주화 운동 인지도									
인지	(516)	53.6	14.3	12.5	11.7	2.7	2.7	2.5	100.0
비인지	(84)	46.8	17.1	14.6	12.1	3.2	2.6	3.6	100.0
5.18 기념재단 인지도									
인지	(136)	58.2	13.0	11.1	10.1	2.8	2.7	2.2	100.0
비인지	(464)	51.0	15.2	13.3	12.3	2.8	2.7	2.8	100.0
사회·정치 관련 뉴스의 관심도									
상	(381)	54.2	12.1	13.7	11.7	2.8	2.7	2.8	100.0
중	(165)	54.7	16.9	11.1	12.5	2.4	1.2	1.2	100.0
하	(53)	35.4	25.7	11.6	10.0	3.6	8.1	5.6	100.0
사회·정치 관련 대화의 정도									
상	(161)	53.2	13.3	14.7	10.8	1.8	4.5	1.7	100.0
중	(331)	53.1	14.1	13.2	12.1	3.0	1.5	3.0	100.0
하	(108)	50.5	18.4	8.6	12.3	3.6	3.9	2.7	100.0
사회·정치에 대한 입장									
진보	(241)	56.1	13.9	12.9	10.9	2.1	2.1	2.0	100.0
중도	(129)	47.1	14.4	15.6	13.1	2.3	4.5	3.0	100.0
보수	(230)	52.2	15.5	11.0	12.0	3.8	2.4	3.0	100.0
5.18민주화운동 성격									
대한민국의 민주주의와 인권의 신장에 기여한 운동	(296)	53.3	15.8	11.2	12.9	2.3	2.5	1.9	100.0
광주/전남지역에서 발생한 군부에 대한 저항운동	(164)	53.1	12.1	16.0	11.6	2.4	1.1	3.7	100.0
불순세력이 주도한 폭력사태	(43)	58.8	11.3	8.9	7.2	4.6	6.9	2.3	100.0
북한군이 개입한 폭동	(6)	68.7	.0	16.9	.0	.0	14.4	.0	100.0
기타	(6)	33.3	33.3	.0	.0	16.7	16.7	.0	100.0

문4-1. 귀하께서는 5.18기념재단에 대해 알고 계십니까?

	사례수	처음 들어 봤다	이름 정도만 들어봤다	내용에 대해 어느 정도 알고 있다	내용에 대해 상세하게 알고 있다	종합		계	100점 평균
						인지	비인지		
전체	(600)	35.6	41.7	18.8	3.9	22.7	77.3	100.0	30.3
지역									
서울	(122)	43.0	41.5	11.4	4.1	15.5	84.5	100.0	25.5
인천/경기	(175)	36.1	41.1	17.1	5.7	22.8	77.2	100.0	30.8
대전/충청	(62)	33.4	48.9	16.1	1.6	17.8	82.2	100.0	28.7
광주/전라	(61)	17.8	39.4	36.9	5.9	42.8	57.2	100.0	43.6
대구/경북	(61)	39.6	39.5	19.2	1.6	20.8	79.2	100.0	27.6
부산/울산/경남	(92)	36.6	41.1	21.2	1.1	22.3	77.7	100.0	28.9
강원/제주	(27)	32.1	42.0	18.5	7.4	25.9	74.1	100.0	33.7
성별									
남성	(298)	33.1	39.2	21.5	6.2	27.7	72.3	100.0	33.6
여성	(302)	38.1	44.1	16.1	1.6	17.7	82.3	100.0	27.1
연령									
만 19~29세	(97)	60.3	30.2	8.5	1.0	9.5	90.5	100.0	16.8
30~39세	(115)	44.2	42.5	13.3	.0	13.3	86.7	100.0	23.0
40~49세	(131)	32.3	44.2	19.1	4.4	23.5	76.5	100.0	31.9
50~59세	(119)	18.1	49.7	24.7	7.6	32.2	67.8	100.0	40.6
60세 이상	(138)	29.4	39.8	25.1	5.7	30.8	69.2	100.0	35.7
5.18 민주화 운동 인지도									
인지	(516)	31.7	42.8	20.9	4.6	25.5	74.5	100.0	32.8
비인지	(84)	59.5	34.8	5.7	.0	5.7	94.3	100.0	15.4
5.18 기념재단 인지도									
인지	(136)	.0	.0	82.7	17.3	100.0	.0	100.0	72.4
비인지	(464)	46.1	53.9	.0	.0	.0	100.0	100.0	18.0
사회·정치 관련 뉴스의 관심도									
상	(381)	30.1	42.1	22.6	5.1	27.8	72.2	100.0	34.3
중	(165)	41.9	43.3	13.0	1.8	14.8	85.2	100.0	24.9
하	(53)	55.4	33.8	9.0	1.9	10.8	89.2	100.0	19.1
사회·정치 관련 대화의 정도									
상	(161)	27.3	36.4	28.4	8.0	36.4	63.6	100.0	39.0
중	(331)	33.9	47.4	16.0	2.6	18.7	81.3	100.0	29.1
하	(108)	53.3	32.1	12.8	1.9	14.6	85.4	100.0	21.0
사회·정치에 대한 입장									
진보	(241)	29.3	43.2	21.8	5.7	27.5	72.5	100.0	34.6
중도	(129)	47.5	36.2	13.4	3.0	16.3	83.7	100.0	23.9
보수	(230)	35.6	43.2	18.6	2.6	21.2	78.8	100.0	29.4
5.18민주화운동 성격									
대한민국의 민주주의와 인권의 신장에 기여한 운동	(296)	29.4	44.2	22.5	3.9	26.4	73.6	100.0	33.6
광주/전남지역에서 발생한 군부에 대한 저항운동	(164)	33.9	41.7	19.6	4.8	24.4	75.6	100.0	31.8
불순세력이 주도한 폭력사태	(43)	40.9	35.7	14.2	9.2	23.4	76.6	100.0	30.6
특한군이 개입한 폭동	(6)	.0	49.7	50.3	.0	50.3	49.7	100.0	50.1
기타	(6)	50.0	50.0	.0	.0	.0	100.0	100.0	16.7

문4-1-1. (문4-1의 ③~④번 응답자만) 다음 중 어떤 경로를 통해 알게 되셨나요?

	사례수	TV/ 신문/ 라디오 등의 대중매체	인터넷	교과서/ 홍보 책자/ 잡지 등의 인쇄물	주변사람	전시회나 재단사업 참여	기타	영화/ 애니메이션 등의 영상물	계
전체	(136)	61.9	11.6	8.6	8.4	4.3	2.9	2.3	100.0
지역									
서울	(19)	64.6	15.1	10.2	10.2	.0	.0	.0	100.0
인천/경기	(40)	47.6	10.3	14.9	9.8	5.0	7.5	4.9	100.0
대전/충청	(11)	72.7	7.9	9.1	.0	.0	.0	10.2	100.0
광주/전라	(26)	72.0	3.3	3.8	17.5	3.4	.0	.0	100.0
대구/경북	(13)	76.4	7.9	.0	.0	7.9	7.9	.0	100.0
부산/울산/경남	(20)	51.5	24.9	8.9	4.9	9.8	.0	.0	100.0
강원/제주	(7)	85.7	14.3	.0	.0	.0	.0	.0	100.0
성별									
남성	(83)	58.8	14.1	8.4	9.1	3.5	4.8	1.2	100.0
여성	(54)	66.7	7.8	8.9	7.2	5.6	.0	3.9	100.0
연령									
만 19~29세	(9)	45.9	10.8	21.6	.0	21.6	.0	.0	100.0
30~39세	(15)	67.6	13.5	6.2	12.7	.0	.0	.0	100.0
40~49세	(31)	56.4	6.1	15.7	15.3	3.2	3.2	.0	100.0
50~59세	(38)	56.7	18.0	7.6	4.6	5.2	5.2	2.6	100.0
60세 이상	(42)	72.0	9.4	2.4	6.9	2.1	2.4	4.9	100.0
5.18 민주화 운동 인지도									
인지	(131)	62.0	12.0	8.9	8.0	3.7	3.0	2.3	100.0
비인지	(5)	59.8	.0	.0	19.3	20.9	.0	.0	100.0
5.18 기념재단 인지도									
인지	(136)	61.9	11.6	8.6	8.4	4.3	2.9	2.3	100.0
사회·정치 관련 뉴스의 관심도									
상	(106)	58.6	14.9	9.2	8.9	4.6	2.8	.9	100.0
중	(24)	75.2	.0	8.2	.0	4.1	4.1	8.5	100.0
하	(6)	66.8	.0	.0	33.2	.0	.0	.0	100.0
사회·정치 관련 대화의 정도									
상	(59)	61.8	10.5	11.5	11.3	3.2	1.7	.0	100.0
중	(62)	60.4	12.5	4.9	7.7	6.5	4.9	3.2	100.0
하	(16)	68.0	12.2	12.7	.0	.0	.0	7.1	100.0
사회·정치에 대한 입장									
진보	(66)	54.5	18.0	11.6	8.5	2.8	4.5	.0	100.0
중도	(21)	52.5	14.4	4.7	4.1	14.2	4.7	5.3	100.0
보수	(49)	76.1	1.8	6.1	10.0	2.0	.0	4.0	100.0
5.18민주화운동 성격 대한민국의 민주주의와 인권의 신장에 기여한 운동	(78)	63.3	12.3	9.9	9.6	3.7	1.3	.0	100.0
광주/전남지역에서 발생한 군부에 대한 저항운동	(40)	62.1	15.5	7.5	5.0	5.0	5.0	.0	100.0
불순세력이 주도한 폭력사태 ...	(10)	51.2	.0	9.9	9.9	.0	9.9	19.2	100.0
북한군이 개입한 폭동	(3)	62.3	.0	.0	.0	.0	.0	37.7	100.0

문4-2. 귀하께서는 (더 많은 정보 수집을 위해) 향후 인터넷이나 신문, 잡지, 홍보책자 등을 통해 5.18기념재단(www.518.org)과 관련된 내용들을 찾아보실 의향이 있으십니까?

	사례수	있다	없다	계
전체	(600)	50.4	49.6	100.0
지역				
서울	(122)	48.1	51.9	100.0
인천/경기	(175)	46.9	53.1	100.0
대전/충청	(62)	52.7	47.3	100.0
광주/전라	(61)	70.6	29.4	100.0
대구/경북	(61)	44.2	55.8	100.0
부산/울산/경남	(92)	44.1	55.9	100.0
강원/제주	(27)	67.9	32.1	100.0
성별				
남성	(298)	53.2	46.8	100.0
여성	(302)	47.6	52.4	100.0
연령				
만 19~29세	(97)	57.7	42.3	100.0
30~39세	(115)	60.1	39.9	100.0
40~49세	(131)	54.6	45.4	100.0
50~59세	(119)	45.0	55.0	100.0
60세 이상	(138)	37.9	62.1	100.0
5.18 민주화 운동 인지도				
인지	(516)	52.4	47.6	100.0
비인지	(84)	37.9	62.1	100.0
5.18 기념재단 인지도				
인지	(136)	66.5	33.5	100.0
비인지	(464)	45.7	54.3	100.0
사회·정치 관련 뉴스의 관심도				
상	(381)	55.3	44.7	100.0
중	(165)	45.2	54.8	100.0
하	(53)	31.5	68.5	100.0
사회·정치 관련 대화의 정도				
상	(161)	62.1	37.9	100.0
중	(331)	49.5	50.5	100.0
하	(108)	35.6	64.4	100.0
사회·정치에 대한 입장				
진보	(241)	59.4	40.6	100.0
중도	(129)	42.1	57.9	100.0
보수	(230)	45.6	54.4	100.0
5.18민주화운동 성격				
대한민국의 민주주의와 인권의 신장에 기여한 운동	(296)	59.2	40.8	100.0
광주/전남지역에서 발생한 군부에 대한 저항운동	(164)	48.2	51.8	100.0
불순세력이 주도한 폭력사태	(43)	29.9	70.1	100.0
북한군이 개입한 폭동	(6)	.0	100.0	100.0
기타	(6)	50.0	50.0	100.0

문4-3. 5.18기념재단을 홍보하기 위한 가장 적합한 방법은 무엇이라고 생각하십니까?

	사례수	TV/ 신문/ 라디오 등의 대중매체	인터넷	영화/ 홍보영상 등의 영상물	교과서/ 홍보 책자/ 잡지 등의 인쇄물	전시회나 재단사업 참여	기타	주변사람	계
전체	(600)	54.8	17.9	10.0	8.8	4.0	2.5	2.2	100.0
지역									
서원/경북	(122)	49.4	20.8	10.5	6.4	5.7	4.0	3.2	100.0
인천/경기	(175)	55.4	19.9	10.3	7.5	4.1	1.1	1.7	100.0
대전/충청	(62)	57.7	11.9	10.9	10.5	6.0	3.0	.0	100.0
광주/전라	(61)	67.1	10.8	8.6	11.9	.0	.0	1.6	100.0
대구/경북	(61)	44.1	15.9	11.7	13.2	5.2	3.3	6.6	100.0
부산/울산/경남	(92)	61.0	19.6	8.5	4.6	2.1	4.3	.0	100.0
강원/제주	(27)	43.2	19.8	7.4	21.0	3.7	.0	4.9	100.0
성별									
남성	(298)	50.4	18.7	9.2	9.8	5.2	4.3	2.3	100.0
여성	(302)	59.1	17.1	10.6	7.8	2.7	.6	2.0	100.0
연령									
만 19~29세	(97)	47.7	22.7	13.7	10.8	2.1	1.0	2.1	100.0
30~39세	(115)	51.0	25.8	6.8	6.7	7.0	1.7	.9	100.0
40~49세	(131)	53.9	17.6	12.7	10.4	3.1	2.3	.0	100.0
50~59세	(119)	54.5	16.9	12.4	6.5	1.6	4.9	3.2	100.0
60세 이상	(138)	63.9	9.0	5.2	9.4	5.7	2.2	4.6	100.0
5.18 민주화 운동 인지도									
인지	(516)	55.5	17.9	9.1	9.1	4.4	2.3	1.7	100.0
비인지	(84)	50.2	18.0	15.2	7.0	1.2	3.5	5.0	100.0
5.18 기념재단 인지도									
인지	(136)	62.9	15.3	5.2	10.3	4.2	1.4	.7	100.0
비인지	(464)	52.4	18.6	11.3	8.3	3.9	2.8	2.6	100.0
사회·정치 관련 뉴스의 관심도									
상	(381)	56.0	16.9	9.1	8.9	4.7	1.8	2.7	100.0
중	(165)	54.3	21.3	11.3	8.3	1.8	2.4	.6	100.0
하	(53)	47.3	14.5	11.7	9.6	5.8	7.5	3.6	100.0
사회·정치 관련 대화의 정도									
상	(161)	55.2	17.9	8.1	10.2	3.7	3.7	1.2	100.0
중	(331)	55.3	17.3	10.1	9.1	3.3	2.1	2.8	100.0
하	(108)	52.6	19.7	12.1	5.5	6.6	1.7	1.7	100.0
사회·정치에 대한 입장									
진보	(241)	57.2	17.5	9.0	7.8	4.7	2.4	1.4	100.0
중도	(129)	54.3	17.6	9.9	9.9	3.0	2.3	3.0	100.0
보수	(230)	52.5	18.4	11.0	9.1	3.8	2.6	2.6	100.0
5.18민주화운동 성격									
대한민국의 민주주의와 인권의 신장에 기여한 운동	(296)	57.4	18.8	9.1	7.7	4.3	1.4	1.4	100.0
광주/전남지역에서 발생한 군부에 대한 저항운동	(164)	51.7	19.1	9.1	12.1	4.4	2.4	1.2	100.0
불순세력이 주도한 폭력사태	(43)	56.5	8.9	9.5	4.6	6.7	6.9	6.9	100.0
북한군이 개입한 폭동	(6)	68.7	.0	.0	16.9	.0	14.4	.0	100.0
기타	(6)	50.0	16.7	16.7	16.7	.0	.0	.0	100.0

DQ4. 귀하께서는 우리나라 사회·정치적 관련 뉴스 등에 대하여 어느 정도 관심이 있으십니까?

	사례수	전혀 관심 없다	별로 관심 없다	보통이다	어느 정도 관심이 있다	많이 관심 있다	종합			계	100점 평균
							관심 없다	보통	관심 있다		
전체	(600)	.8	8.1	27.6	40.0	23.5	8.9	27.6	63.5	100.0	69.3
지역											
서울	(122)	.0	10.1	33.0	35.8	21.1	10.1	33.0	56.9	100.0	67.0
인천/경기	(175)	.5	7.0	29.9	39.6	23.0	7.5	29.9	62.6	100.0	69.4
대전/충청	(62)	.0	9.7	23.2	42.4	24.7	9.7	23.2	67.1	100.0	70.5
광주/전라	(61)	3.5	4.7	23.9	40.0	27.9	8.2	23.9	67.9	100.0	71.1
대구/경북	(61)	1.6	8.5	20.8	47.8	21.2	10.2	20.8	69.0	100.0	69.6
부산/울산/경남	(92)	1.1	9.6	24.2	39.5	25.7	10.7	24.2	65.1	100.0	69.8
강원/제주	(27)	.0	3.7	33.3	40.7	22.2	3.7	33.3	63.0	100.0	70.4
성별											
남성	(298)	.9	6.9	23.7	39.7	28.8	7.8	23.7	68.5	100.0	72.1
여성	(302)	.7	9.2	31.4	40.4	18.2	10.0	31.4	58.6	100.0	66.5
연령											
만 19-29세	(97)	.0	8.2	36.1	36.6	19.1	8.2	36.1	55.7	100.0	66.6
30-39세	(115)	1.7	6.5	30.1	42.5	19.2	8.2	30.1	61.7	100.0	67.7
40-49세	(131)	.0	7.5	27.6	45.8	19.2	7.5	27.6	65.0	100.0	69.2
50-59세	(119)	.8	9.2	18.1	47.3	24.6	10.0	18.1	71.9	100.0	71.4
60세 이상	(138)	1.5	8.8	27.6	28.7	33.2	10.4	27.6	62.0	100.0	70.8
5.18 민주화 운동 인지도											
인지	(516)	.4	7.3	24.5	41.5	26.3	7.7	24.5	67.8	100.0	71.5
비인지	(84)	3.8	12.8	46.2	31.1	6.2	16.5	46.2	37.3	100.0	55.8
5.18 기념재단 인지도											
인지	(136)	.6	3.6	18.0	38.1	39.7	4.3	18.0	77.8	100.0	78.1
비인지	(464)	.9	9.4	30.4	40.6	18.7	10.3	30.4	59.3	100.0	66.7
사회·정치 관련 뉴스의 관심도											
상	(381)	.0	.0	.0	63.0	37.0	.0	.0	100.0	100.0	84.2
중	(165)	.0	.0	100.0	.0	.0	.0	100.0	.0	100.0	50.0
하	(53)	9.5	90.5	.0	.0	.0	100.0	.0	.0	100.0	22.6
사회·정치 관련 대화의 정도											
상	(161)	.0	2.5	8.6	39.7	49.3	2.5	8.6	88.9	100.0	83.9
중	(331)	.0	5.5	34.1	43.6	16.8	5.5	34.1	60.4	100.0	67.9
하	(108)	4.7	24.3	35.8	29.8	5.5	29.0	35.8	35.2	100.0	51.7
사회·정치에 대한 입장											
진보	(241)	.0	4.6	24.3	38.5	32.6	4.6	24.3	71.1	100.0	74.8
중도	(129)	2.2	7.2	37.4	38.5	14.7	9.4	37.4	53.2	100.0	64.1
보수	(230)	1.0	12.1	25.5	42.5	18.9	13.1	25.5	61.4	100.0	66.5
5.18민주화운동 성격											
대한민국의 민주주의와 인권의 신장에 기여한 운동	(296)	.0	4.5	25.3	40.9	29.3	4.5	25.3	70.2	100.0	73.8
광주/전남지역에서 발생한 군부에 대한 저항운동	(164)	.5	10.0	22.1	47.4	20.0	10.5	22.1	67.4	100.0	69.1
불순세력이 주도한 폭력사태	(43)	.0	15.9	25.8	32.6	25.7	15.9	25.8	58.3	100.0	67.0
북한군이 개입한 폭동	(6)	16.9	.0	35.8	.0	47.3	16.9	35.8	47.3	100.0	65.2
기타	(6)	.0	16.7	33.3	16.7	33.3	16.7	33.3	50.0	100.0	66.7

Q05. 귀하께서는 평소 가족이나 친구, 동료 등 주변 사람들과 우리나라 사회·정치 이슈에 관한 이야기를 어느 정도 자주 나누십니까?


	사례수	전혀 하지 않는다	매우 드물게 한다	가끔 한다	자주 한다	매우 자주 한다	종합		계	100점 평균
							하지 않는다	한다		
전체	(600)	4.5	13.5	55.1	20.9	5.9	4.5	95.5	100.0	52.6
지역										
서울	(122)	2.5	15.8	55.9	19.4	6.4	2.5	97.5	100.0	52.9
인천/경기	(175)	5.6	12.2	57.3	20.3	4.5	5.6	94.4	100.0	51.5
대전/충청	(62)	4.6	17.9	53.4	21.1	3.0	4.6	95.4	100.0	50.0
광주/전라	(61)	4.9	11.7	53.2	24.3	5.9	4.9	95.1	100.0	53.7
대구/경북	(61)	5.2	13.1	51.9	22.0	7.7	5.2	94.8	100.0	53.5
부산/울산/경남	(92)	4.6	8.5	54.1	22.5	10.4	4.6	95.4	100.0	56.4
강원/제주	(27)	3.7	23.5	56.8	16.0	.0	3.7	96.3	100.0	46.3
성별										
남성	(298)	4.6	9.5	56.4	21.3	8.2	4.6	95.4	100.0	54.7
여성	(302)	4.5	17.4	53.9	20.6	3.7	4.5	95.5	100.0	50.4
연령										
만 19~29세	(97)	8.5	10.3	60.3	15.7	5.2	8.5	91.5	100.0	49.7
30~39세	(115)	2.5	17.8	51.3	23.4	5.0	2.5	97.5	100.0	52.6
40~49세	(131)	4.6	15.1	56.2	18.3	5.8	4.6	95.4	100.0	51.4
50~59세	(119)	3.2	11.7	53.8	24.8	6.5	3.2	96.8	100.0	54.9
60세 이상	(138)	4.4	12.2	54.8	21.7	6.9	4.4	95.6	100.0	53.7
5.18 민주화 운동 인지도										
인지	(516)	3.5	12.5	54.9	22.6	6.5	3.5	96.5	100.0	54.0
비인지	(84)	10.6	19.7	56.6	10.9	2.2	10.6	89.4	100.0	43.6
5.18 기념재단 인지도										
인지	(136)	4.4	7.2	45.4	34.0	9.0	4.4	95.6	100.0	59.0
비인지	(464)	4.6	15.3	58.0	17.1	5.0	4.6	95.4	100.0	50.7
사회·정치 관련 뉴스의 관심도										
상	(381)	2.3	7.6	52.4	29.5	8.0	2.3	97.7	100.0	58.3
중	(165)	5.6	17.8	68.2	6.6	1.8	5.6	94.4	100.0	45.3
하	(53)	16.8	41.8	33.9	3.7	3.7	16.8	83.2	100.0	34.0
사회·정치 관련 대화의 정도										
상	(161)	.0	.0	.0	77.9	22.1	.0	100.0	100.0	80.5
중	(331)	.0	.0	100.0	.0	.0	.0	100.0	100.0	50.0
하	(108)	25.1	74.9	.0	.0	.0	25.1	74.9	100.0	18.7
사회·정치에 대한 입장										
진보	(241)	4.3	10.6	49.5	27.4	8.2	4.3	95.7	100.0	56.1
중도	(129)	7.6	14.2	57.5	16.2	4.6	7.6	92.4	100.0	49.0
보수	(230)	3.0	16.1	59.8	16.8	4.3	3.0	97.0	100.0	50.8
5.18민주화운동 성격										
대한민국의 민주주의와 인권의 신장에 기여한 운동	(296)	2.8	10.4	58.4	23.3	5.1	2.8	97.2	100.0	54.4
광주/전남지역에서 발생한 군부에 대한 저항운동	(164)	3.5	16.9	49.8	22.2	7.6	3.5	96.5	100.0	53.4
불순세력이 주도한 폭력사태	(43)	2.8	11.0	56.6	20.5	9.2	2.8	97.2	100.0	55.6
북한군이 개입한 폭동	(6)	50.3	.0	32.9	.0	16.9	50.3	49.7	100.0	33.3
기타	(6)	.0	16.7	33.3	33.3	16.7	.0	100.0	100.0	62.5


Q06. 귀하께서는 평소 다양한 사회·정치적 이슈 등에 대해 어떤 입장을 가지고 있습니까?

	사례수	진보	중도	보수	계
전체	(600)	40.2	21.5	38.3	100.0
지역					
서울	(122)	38.6	28.5	32.9	100.0
인천/경기	(175)	40.1	22.1	37.8	100.0
대전/충청	(62)	35.9	24.9	39.2	100.0
광주/전라	(61)	46.3	14.3	39.4	100.0
대구/경북	(61)	35.8	18.0	46.2	100.0
부산/울산/경남	(92)	43.9	18.9	37.1	100.0
강원/제주	(27)	40.7	11.1	48.1	100.0
성별					
남성	(298)	39.9	22.2	37.9	100.0
여성	(302)	40.5	20.8	38.7	100.0
연령					
만 19~29세	(97)	34.3	29.9	35.8	100.0
30~39세	(115)	39.6	21.5	39.0	100.0
40~49세	(131)	49.3	12.6	38.1	100.0
50~59세	(119)	42.2	26.5	31.2	100.0
60세 이상	(138)	34.4	19.7	45.9	100.0
5.18 민주화 운동 인지도					
인지	(516)	41.4	20.6	38.1	100.0
비인지	(84)	32.7	27.3	40.0	100.0
5.18 기념재단 인지도					
인지	(136)	48.7	15.5	35.9	100.0
비인지	(464)	37.7	23.3	39.1	100.0
사회·정치 관련 뉴스의 관심도					
상당	(381)	44.9	18.0	37.0	100.0
중간	(165)	35.4	29.2	35.4	100.0
하	(53)	20.9	22.6	56.5	100.0
사회·정치 관련 대화의 정도					
상당	(161)	53.3	16.7	30.1	100.0
중간	(331)	36.0	22.4	41.6	100.0
하	(108)	33.3	25.9	40.8	100.0
사회·정치에 대한 입장					
진보	(241)	100.0	.0	.0	100.0
중도	(129)	.0	100.0	.0	100.0
보수	(230)	.0	.0	100.0	100.0
5.18민주화운동 성격					
대한민국의 민주주의와 인권의 신장에 기여한 운동	(296)	48.2	18.2	33.6	100.0
광주/전남지역에서 발생한 군부에 대한 저항운동	(164)	33.6	22.6	43.8	100.0
불순세력이 주도한 폭력사태	(43)	31.2	20.6	48.2	100.0
북한군이 개입한 폭동	(6)	14.4	52.7	32.9	100.0
기타	(6)	16.7	50.0	33.3	100.0

설문지

05



	<h2>5·18인식조사_일반국민</h2>	ID			-		
---	------------------------	----	--	--	---	--	--

안녕하세요?

「5·18기념재단」과 저희 현대리서치연구소는 5·18 민주화운동과 이를 기념하는 사업에 대한 국민의 소중한 의견을 듣고자 설문조사를 실시하고 있습니다. 응답내용은 통계분석에만 사용되고 「통계법」 제33조에 따라 절대 비밀이 보장됩니다. 바쁘시더라도 잠시만 시간을 내 주시면 감사하겠습니다.

조사주관기관 : 5·18기념재단 (문의 : 기획총무부 박 채 웅, 062-360-0515)

조사대행기관 : 현대리서치연구소 (문의 : 연구2팀 윤 상 혁, 02-3218-9622)

제33조 (비밀의 보호)

- ① 통계의 작성과정에서 알려진 사항으로서 개인이나 법인 또는 단체 등의 비밀에 속하는 사항은 보호되어야 한다.
- ② 통계의 작성을 위하여 수집된 개인이나 법인 또는 단체 등의 비밀에 속하는 자료는 통계작성 외의 목적으로 사용되어서는 아니된다.

I. 5·18 민주화 운동 인식 평가

1. 5·18민주화운동 인지도 및 관심도

문1-1. 귀하께서는 평소 우리나라의 역사적 사건에 대해 어느 정도 관심이 있으십니까?

- 1) 전혀 관심 없다
- 2) 별로 관심 없다
- 3) 보통이다
- 4) 어느 정도 관심이 있다
- 5) 많이 관심 있다

문1-2. 귀하께서 다음 중 가장 많은 관심을 갖는 역사적 사건은 무엇입니까?

- 1) 2·28 민주운동
- 2) 3·15 의거
- 3) 4·3 사건
- 4) 4·19 혁명
- 5) 5·18 민주화운동
- 6) 6·10 항쟁
- 7) 부마항쟁
- 8) 기타

문1-3. 귀하께서는 5·18민주화운동에 대해 알고 계십니까?

- 1) 처음 들어 봤다
- 2) 이름 정도만 들어봤다
- 3) 내용에 대해 어느 정도 알고 있다
- 4) 내용에 대해 상세하게 잘 알고 있다

☞ 문2의 설명으로

☞ 문1-3-1로

문1-3-1. (문1-3의 ③~④번 응답자만) 다음 중 어떤 경로를 통해 알게 되셨나요?

- 1) TV·신문·라디오 등의 대중매체
- 2) 교과서·홍보책자·잡지 등의 인쇄물
- 3) 영화·홍보영상 등의 영상물
- 4) 인터넷
- 5) 전시회나 재단사업 참여
- 6) 주변사람
- 7) 기타

문1-3-2. (문1-3의 ③~④번 응답자만) 귀하께서는 5·18민주화운동의 성격을 무엇이라고 생각하십니까?

- 1) 대한민국의 민주주의와 인권의 신장에 기여한 운동
- 2) 광주·전남지역에서 발생한 군부에 대한 저항운동
- 3) 불순세력이 주도한 폭력사태
- 4) 북한군이 개입한 폭동
- 5) 기타

문1-3-3. (문1-3의 ③~④번 응답자만) 귀하께서는 5·18민주화운동에 대해 평소 어느 정도 관심이 있으셨습니까?

- 1) 전혀 관심 없다
- 2) 별로 관심 없다
- 3) 보통이다
- 4) 어느 정도 관심이 있다
- 5) 많이 관심 있다

2. 5·18민주화운동 인식

(문1-3의 ①~②번 응답자만)
5·18민주화운동 설명

5·18민주화운동은 1980년 5월 18일부터 27일까지 신군부 세력과 미군의 지휘를 받은 계엄군의 진압에 맞서 광주시민과 전남도민이 민주주의 쟁취를 위해 항거한 역사적 사건으로 지금은 독재정권에 맞서 싸우는 아시아 여러 나라의 민중에게 민주화운동이 지향해야 할 정신적인 지표로 작용하고 있습니다.

문2-1. 5·18민주화운동이 민주화에 기여했다고 생각하십니까?

- 1) 전혀 기여 안함 2) 별로 기여 안함
3) 보통이다
4) 어느 정도 기여함 5) 많이 기여함

문2-2. 5·18민주화운동이 민주주의를 상징한다고 생각하십니까?

- 1) 전혀 그렇지 않음 2) 별로 그렇지 않음
3) 보통이다
4) 약간 그렇다 5) 매우 그렇다

문2-3. 5·18민주화운동이 시민의식 및 인권신장에 기여했다고 생각하십니까?

- 1) 전혀 기여 안함 2) 별로 기여 안함
3) 보통이다
4) 어느 정도 기여함 5) 많이 기여함

문2-4. 귀하께서는 5·18민주화운동이 평화통일에 기여하고 있다고 생각하십니까?

- 1) 전혀 기여 안함 2) 별로 기여 안함
3) 보통이다
4) 어느 정도 기여함 5) 많이 기여함

문2-5. 귀하께서는 5·18민주화운동에 대한 진상규명이 이루어졌다고 생각하십니까?

- 1) 전혀 그렇지 않음 2) 별로 그렇지 않음
3) 보통
4) 어느 정도 이루어짐 5) 잘 이루어짐

문2-6. 귀하께서 가장 중요하게 생각하는 5·18민주화운동의 의미는 무엇입니까?

- 1) 민주화 2) 인권
3) 나눔 4) 평화·통일
5) 공동체정신 6) 저항정신
7) 기타

3. 5·18민주화운동 인식 개선도

문3-1. 최근 인터넷 공간에서 5·18민주화운동을 비방하거나 왜곡하는 등 5·18민주화운동의 의미와 가치를 훼손하는 일이 많이 발생하고 있습니다. 귀하께서는 이러한 문제에 대해서 어떻게 생각하십니까?

- 1) 전혀 심각하지 않다 2) 별로 심각하지 않다 3) 보통이다 4) 약간 심각하다 5) 매우 심각하다
- ☞ 문3-2로
☞ 문3-1-1로

문3-1-1. (문3-1의 ④~⑤번 응답자만) 5·18민주화 운동의 의미와 가치를 훼손하는 일에 대한 가장 시급한 대응방안은 무엇이라고 생각하십니까? 2가지만 응답해 주세요.

- 1) 초·중·고등학교 교육 강화
2) TV, 인터넷 등의 미디어 광고
3) 다양한 행사 추진
4) 허위유포자 사법처리
5) 기타

문3-2. 귀하께서는 (더 많은 정보 수집을 위해) 향후 인터넷이나 신문, 잡지, 홍보책자 등을 통해 5·18민주화운동과 관련된 내용들을 찾아보실 의향이 있으십니까?

- 1) 있다 2) 없다

문3-3. 5·18민주화운동을 홍보하기 위한 가장 적합한 방법은 무엇이라고 생각하십니까?

- 1) TV·신문·라디오 등의 대중매체
2) 교과서·홍보책자·잡지 등의 인쇄물
3) 영화·홍보영상 등의 영상물
4) 인터넷
5) 전시회나 재단사업 참여
6) 주변사람
7) 기타

II. 5·18기념재단 기관 평가

4. 5·18기념재단 인지도 및 홍보

5·18기념재단 설명

5·18기념재단은 5·18민주화운동의 위대한 민주정신과 숭고한 대동정신을 계승 발전시켜 국가와 지역사회 발전에 이바지하기 위한 목적으로 1994년 8월 30일, 뜻을 같이하는 광주시민, 해외 동포를 포함한 온 국민의 기금과 관련 피해자들의 보상금 출연 등 소중한 정성이 모여 설립되었습니다.

문4-1. 귀하께서는 5·18기념재단에 대해 이전부터 알고 계셨습니까?

- 1) 처음 들어 봤다 ☞ 문4-2로
 2) 이름 정도만 들어봤다
 3) 내용에 대해 어느 정도 알고 있다 ☞ 문4-1-1로
 4) 내용에 대해 상세하게 잘 알고 있다

문4-1-1. (문4-1의 ③~④번 응답자만)
다음 중 어떤 경로를 통해 알게 되셨나요?

- 1) TV·신문·라디오 등의 대중매체
 2) 교과서·홍보책자·잡지 등의 인쇄물
 3) 영화·홍보영상 등의 영상물
 4) 인터넷
 5) 전시회나 재단사업 참여
 6) 주변사람
 7) 기타

문4-2. 귀하께서는 (더 많은 정보 수집을 위해) 향후 인터넷이나 신문, 잡지, 홍보책자 등을 통해 5·18기념재단(www.518.org)과 관련된 내용들을 찾아보실 의향이 있으십니까?

- 1) 있다 2) 없다

문4-3. 5·18기념재단을 홍보하기 위한 가장 적합한 방법은 무엇이라고 생각하십니까?

- 1) TV·신문·라디오 등의 대중매체
 2) 교과서·홍보책자·잡지 등의 인쇄물
 3) 영화·홍보영상 등의 영상물
 4) 인터넷
 5) 전시회나 재단사업 참여
 6) 주변사람
 7) 기타

III. 통계처리를 위한 문항

DQ1. 귀하께서 현재 거주하시는 지역은 어디십니까?

- | | | |
|--------|--------|--------|
| 01) 서울 | 02) 부산 | 03) 대구 |
| 04) 인천 | 05) 광주 | 06) 대전 |
| 07) 울산 | 08) 경기 | 09) 강원 |
| 10) 충북 | 11) 충남 | 12) 전북 |
| 13) 전남 | 14) 경북 | 15) 경남 |
| 16) 제주 | | |

DQ2. 귀하의 성별은 무엇입니까?

- 1) 남성 2) 여성

DQ3. 귀하의 연령은 무엇입니까?

- 1) 19세 이하 2) 20~29세 이하
 3) 30~39세 이하 4) 40~49세 이하
 5) 50~59세 이하 6) 60세 이상

DQ4. 귀하께서는 우리나라 사회·정치적 관련 뉴스 등에 대하여 어느 정도 관심이 있으십니까?

- 1) 전혀 관심 없다 2) 별로 관심 없다
 3) 보통이다
 4) 어느 정도 관심이 있다 5) 많이 관심 있다

DQ5. 귀하께서는 평소 가족이나 친구, 동료 등 주변 사람들과 우리나라 사회·정치 이슈에 관한 이야기를 어느 정도 자주 나누십니까?

- 1) 전혀 하지 않는다 2) 매우 드물게 한다
 3) 가끔 한다(보통)
 4) 자주 한다 5) 매우 자주 한다

DQ6. 귀하께서는 평소 다양한 사회·정치적 이슈 등에 대해 어떤 입장을 가지고 있습니까?

- 1) 사회문제의 원인이 과거부터 관행적으로 유지해왔던 법이나 제도에 문제가 있다고 보고 그것의 변화와 개선을 추구하는 입장에 동의
 2) 사회·정치적 이슈에 있어 어느 쪽에도 치우치지 않는 중립적인 입장에 동의
 3) 오래전부터 해왔던 것을 중시하고, 사회문제해결을 위해서는 법이나 제도를 대폭적으로 바꾸기보다는 서서히 개선해 나가야 한다는 입장에 동의

☐ 끝까지 설문에 참여해 주셔서 대단히 감사합니다 ☐

2015년 5·18인식조사
일반국민 인식조사 결과보고서

발 행 처
5·18기념재단

발 행 일
2015. 5.

조사기관
(주)현대리서치연구소
